



## RENAULT CLIO techno TCe 90 X-Tronic

**Silnik:** TCe 90 XTronic

**Pojemność skokowa (cm3):** 999

**Rodzaj paliwa:** benzyna

**Rodzaj skrzyni biegów:** automatyczna






## Opcje i akcesoria



### Tapicerka

tapicerka materiałowa  
czarna z elementami  
skóry ekologicznej



### Kolor

czerwony flamme



### Opony

felgi aluminiowe 16", boa  
vista czarna

### Inne opcje

koło zapasowe dojazdowe 15"  
wyjmowana podłoga bagażnika

## Szczegóły dotyczące pakietów

### pakiet multimedia

zespół wskaźników i zegarów z wyświetlaczem cyfrowym 10,25"  
ładowarka indukcyjna  
system easy link premium z ekranem 9,3" i nawigacją

### pakiet driving techno x-tronic

system kontroli martwego pola



system wspomagania wyjeżdżania z miejsca parkingowego tyłem  
funkcja automatycznej zmiany świateł drogowych na mijania

## **pakiet winter techno**

fotele przednie podgrzewane

kierownica podgrzewana

kierownica ze skóry wegańskiej, perforowana, z chromowanymi elementami

fotel kierowcy i pasażera z regulacją wysokości

## **Wyposażenie skonfigurowanego pojazdu**

### **WYGLĄD**

felgi aluminiowe 16"

wzór felgi aluminiowej 16" boa vista

czarna

lusterka w kolorze czarnym

tapicerka materiałowa czarna z

elementami skóry ekologicznej

antena w kształcie płetwy rekina

chromowana końcówka wydechu

oznaczenie Renault

klamka drzwi z osłonką otworu na klucz w

kolorze nadwozia

czarna dolna listwa z chromowanymi

elementami

szyby tylne przyciemniane

słupki drzwi w kolorze lśniącej czerni

chromowane elementy grilla

### **MULTIMEDIA**

mapa Europy wersja standardowa

replikacja ekranu smartphona za pomocą

WiFi (bezprowadowa)

system multi-sense

### **KOMFORT I WNĘTRZE**

przednia szyba niepodgrzewana

karta Renault Hands Free

tylna kanapa dzielona w układzie 1/3-2/3

szyby przednie regulowane elektrycznie z

włącznikiem impulsowym

zaczepy do siatki w bagażniku

konsola centralna z podłokietnikiem

tapicerka materiałowa

system mocowania fotelików Isofix

szyby tylne regulowane elektrycznie z

włącznikiem impulsowym

deska rozdzielcza z miękkiego tworzywa

### **WIDOCZNOŚĆ I OŚWIETLENIE**

światła do jazdy dziennej LED

osłony przeciwsłoneczne bez oświetlenia

lusterka sterowane i składane

elektrycznie, podgrzewane, z czujnikiem

temperatury

elektrochromatyczne lusterko

wewnętrzne

tylne światła Full LED 3D, pojedyncze

światło cofania

lampka sufitowa przednia i tylna LED -

podwójna



światła przednie full LED "C shape" z efektem oczu

## PROWADZENIE POJAZDU

system kontroli zmęczenia kierowcy (DDAW)  
regulator-ogranicznik prędkości  
system wspomagania parkowania tyłem  
przygotowanie do instalacji alkomatu  
system ostrzegania o nadmiernej prędkości (OSP/TSR/ISA)  
tryb ECO  
kamera cofania  
system kontroli ciśnienia w oponach - pośredni  
My Safety Switch  
ograniczenie prędkości do 180 km/h  
czujnik deszczu  
wskaźnik zmiany biegów z informacją o jeździe ECO

## OGRZEWANIE I WENTYLACJA

klimatyzacja automatyczna

## BEZPIECZEŃSTWO

system wspomagania nagłego hamowania  
możliwość dezaktywacji poduszki powietrznej pasażera  
aktywny system wspomagania nagłego hamowania z wykrywaniem pieszych i rowerzystów  
3 punktowy tylny pas bezpieczeństwa HSA - Asystent ruszania pod górę  
przednie 3 punktowe pasy bezpieczeństwa ze zwijaczami  
łączność RCall z numerem alarmowym 112  
system ABS  
poduszki powietrzne boczne i kurtynowe  
sygnał informujący o niezapięciu pasów bezpieczeństwa  
funkcja połączenia alarmowego eCall (112)  
system kontroli bezpiecznej odległości  
system utrzymywania pasa ruchu  
poduszki powietrzne przednie

## Dane techniczne

<b>Pojemność zbiornika paliwa (l)</b>		<b>1000 m ze startu zatrzymanego (s):</b>	33,8
<b>pojemność zbiornika paliwa (l):</b>	42	<b>400 m ze startu zatrzymanego (s):</b>	18,6
<b>Zużycie paliwa i emisja spalin WLTP</b>		<b>Przyspieszenie 0-100 km/h (s):</b>	12,2
<b>Emisja CO2 cykl mieszany WLTP (g/km):</b>	131	<b>Układ napędowy</b>	
<b>Zużycie paliwa cykl mieszany WLTP (l/100 km):</b>	5.8	<b>Rodzaj napędu:</b>	przedni
<b>Osiągi</b>		<b>Typ nadwozia</b>	
<b>Prędkość maksymalna (km/h):</b>	180	<b>Liczba drzwi:</b>	5
		<b>Rodzaj nadwozia:</b>	hatchback



## Układ kierowniczy

Średnica zawracania (m): 10,42

## Koła i opony

Opony standardowe: felgi aluminiowe 16",  
boa vista czarna

## Dopuszczalna masa całkowita

Maksymalna masa całkowita zespołu pojazdów (kg): 2509

Maksymalna masa przyczepy bez hamulca (kg): 575

Maksymalna masa przyczepy z hamulcem (kg): 900

Maksymalna ładowność (kg): 385

Minimalna masa pojazdu gotowego do jazdy (bez opcji) (kg): 1082

Maksymalna masa całkowita pojazdu (kg): 1635

## Silnik

Liczba zaworów: 12

Typ wtrysku paliwa: wielopunktowy

Procedura homologacji: 1

Moc maksymalna kW (KM): 67 (90)

Protokół homologacji: WLTP

Maksymalny moment obrotowy w Nm: 142

Rodzaj paliwa: benzyna

Liczba cylindrów: 3

Norma emisji spalin: EURO6

Pojemność skokowa (cm3): 999

## Wymiary

Zwis przedni: 833

Wysokość pojazdu nieobciążonego bez relingów (mm): 1440

Długość całkowita: 4053

Szerokość całkowita: 1798

Wysokość bez obciążenia z otwartą klapą tylną: 1978

Zwis tylny: 637

Wysokość całkowita: 1439

Szerokość całkowita z lusterkami zewnętrznymi: 1988

Szerokość górnej części bagażnika: 899

Szerokość dolnej części bagażnika: 1000

Rozstaw osi: 2583

Prześwit pojazdu: 142

## Typ techniczny

Typ techniczny: RJABE2MTXWA2KA530B

Liczba miejsc siedzących: 5

## Skrzynia biegów

Rodzaj skrzyni biegów: automatyczna

Liczba biegów do przodu: 6

## Aerodynamika

Poziom hałasu przy 50 km/h (dB): 70

## Pojemność bagażnika (dm3 VDA)

Pojemność przestrzeni bagażowej min. (dm3): 301

Pojemność przestrzeni bagażowej maks. po złożeniu kanapy (dm3): 1069



Aby uzyskać więcej informacji na temat pojazdu i ceny, skontaktuj się z doradcą handlowym. Prezentowane zdjęcia pojazdu i akcesoriów mają charakter poglądowy. Kolory i niektóre zewnętrzne lub wewnętrzne elementy mogą różnić się od rzeczywistych. Parametry techniczne, wyposażenie, ceny i specyfikacja pojazdów, a także ceny części zamiennych i akcesoriów oraz koszty usług serwisowych, mogą ulegać zmianom i są aktualizowane. Podane informacje nie stanowią oferty w rozumieniu art. 66 i kolejnych Kodeksu cywilnego, a także nie stanowią zaproszenia do rokowań. Indywidualne uzgodnienie właściwości, specyfikacji i ceny pojazdu, części zamiennych lub akcesoriów oraz czasu i sposobu ich dostawy następuje w umowie zawieranej u Autoryzowanych Partnerów

---

## ZNAJDŹ SWOJĄ SPERSONALIZOWANĄ KONFIGURACJĘ

W INTERNECIE <https://www.renault.pl/>

[K4MLXA](#)

- Skanując swój QR kod

---

U DEALERA

- Podając doradcy handlowemu kod swojej konfiguracji : K4MLXA

Upon delivery, the vehicle's user manual is made available to the Customer in digital format. The instructions for use in paper format are available to order in After Sales


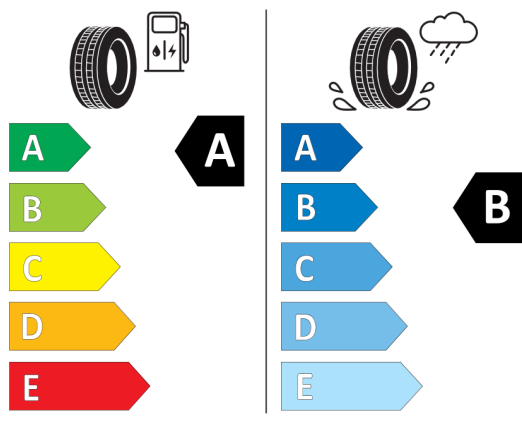


### Nieźróźnicowane połoźenie przód/tył



**Continental** 0311051

195/55 R 16 87 H C1


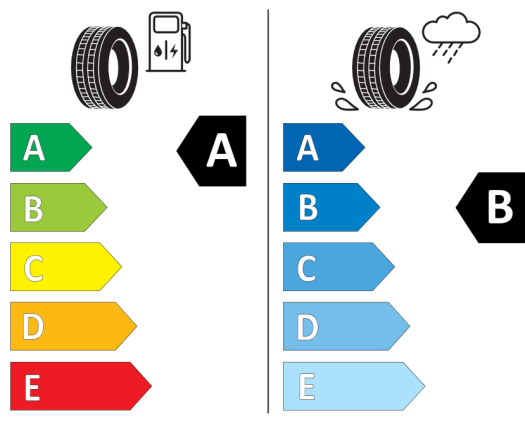


2020/740



**GOODYEAR** 543097

195/55R16 87 H C1


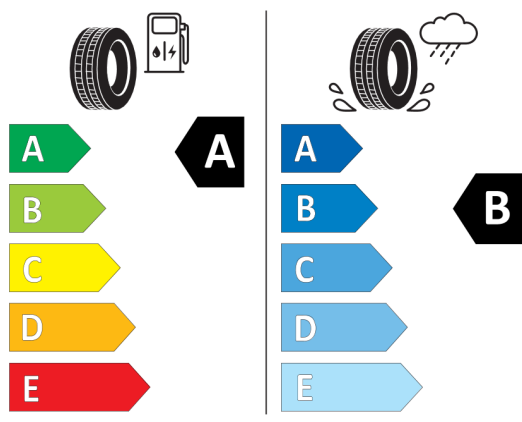


2020/740



**BRIDGESTONE** 61731000

195/55 R16 87 H C1



2020/740

\*W zwiąźku ze specyfiką procesu produkcyjnego wybranego modelu, pokazujemy etykiety wszystkich opon moźliwych do zamontowania.