




RENAULT NOWY MASTER Furgon FWD EXTRA 3,5T L3H2 2.0 dCi 150

Silnik: Blue dCi 150

Pojemność skokowa (cm³): 1998


Rodzaj paliwa: diesel

Rodzaj skrzyni biegów: manualna





Opcje i akcesoria



Tapicerka

tapicerka materiałowa
UPPER



Kolor

niebieski agave



Opony

16" stalowe z kołpakiem
vango

Inne opcje

4 punkty mocowania ładunku na ścianach bocznych przy drzwiach tylnych
antypoślizgowe wykończenie podłogi
przestrzeni cargo płytą wiórową
asystent świateł drogowych
drzwi tylne otwierane pod kątem 270 stopni

kamera cofania
opony wielosezonowe
oświetlenie przestrzeni ładunkowej LED
wykończenie ścian przestrzeni ładunkowej - medium
zderzak przedni częściowo lakierowany
światła przeciwmgłowe

Szczegóły dotyczące pakietów

Pakiet Vision (FFGL0 PRAHL)

światła przeciwmgłowe



asystent świateł drogowych

Pakiet Cargo 2 (RRWFL ICTM0 TDHFS LULI2)

antypoślizgowe wykończenie podłogi przestrzeni cargo płytą wiórową
wykończenie ścian przestrzeni ładunkowej - medium
4 punkty mocowania ładunku na ścianach bocznych przy drzwiach tylnych
oświetlenie przestrzeni ładunkowej LED

Wyposażenie skonfigurowanego pojazdu

WYGLĄD

tapicerka materiałowa UPPER
tapicerka tekstylna

BEZPIECZEŃSTWO - ADAS - SPECJALISTYCZNE

kryterium homologacyjne EMRD2
lusterko wewnętrzne "Wide View"
antena radiowa standardowa
system ABS
centralny zamek
czujnik deszczu i zmierzchu
system ostrzegania o zmęczeniu kierowcy
regulator prędkości z ogranicznikiem
poduszka powietrzna kierowcy
system hamowania awaryjnego
światła obrysowe boczne
światła mijania oraz do jazdy dziennej LED
system rozpoznawania znaków drogowych
koło zapasowe pełnowymiarowe
system monitorowania ciśnienia w oponach
czujnik parkowania tylne
system RCall
system utrzymania pasa ruchu

MULTIMEDIA

ładowarka bezprzewodowa do smartfona
system multimedialny OpenR link 10" z bezprzewodową replikacją smartfona

KOMFORT - KABINA KIEROWCY

gniazda 12V w kabinie oraz przestrzeni ładunkowej
fotel kierowcy z podłokietnikiem i reg. odcinka lędźwiowego
kanapa 2-miejscowa "mobilne biuro" ze schowkiem
klimatyzacja sterowana manualnie
lusterka boczne sterowane elektrycznie, podgrzewane, składane manualnie
kluczyk składany
wyłożenie przegrody od strony kabiny wykładziną
schowek pasażera wysuwany
wskaźniki kierowcy analogowe z wyświetlaczem 3,5" TFT monochromatycznym
szyby przednie sterowane elektrycznie z wł. impulsowym
oświetlenie kabiny
zamykany schowek na desce rozdzielczej
regulacja wysokości pasa bezpieczeństwa



kierownica z tworzywa sztucznego z regulacją w dwóch płaszczyznach
stalowa dolna osłona silnika

przegroda stalowa pełna
plastikowa osłona progu załadunkowego

PRZESTRZEŃ ŁADUNKOWA

drzwi przesuwne po prawej stronie

WYGLĄD ZEWNĘTRZNY

koła stalowe 16"

kołpaki vango

Dane techniczne

Pojemność (l)

Pojemność zbiornika paliwa (l): 80

Pojemność zbiornika AdBlue (l): 22

Zużycie i emisja spalin WLTP

Emisja CO2 g/km WLTP: 209

Zużycie paliwa cykl mieszany WLTP (l/100 km): 8.0

Osiągi

Prędkość maksymalna (km/h): 170

Układ napędowy

Typ napędu: na przednie koła

Wersja

Liczba drzwi: 3/5

Rodzaj nadwozia: furgon

Układ kierowniczy

średnica zawracania pomiędzy

krawężnikami/murem (m): 14,9 / 15,6

Koła i opony

Ogumienie standardowe

przednie/tylne: 215/75 R16

Masa (kg)

Ładowność: 1120

Maksymalna masa całkowita pojazdu: 3500

Maksymalna masa całkowita zespołu pojazdów: 6000

Maksymalna masa przyczepy z hamulcem: 2500

Maksymalna masa przyczepy bez hamulca: 750

Silnik

Typ silnika: Blue dCi 150

Pojemność skokowa (cm³): 1998

Liczba cylindrów: 4

Ilość zaworów: 16

Moc maksymalna kW (KM): 110 (150)

Maksymalny moment

obrotowy Nm: 360 - 1500

Rodzaj paliwa: diesel

Norma emisji spalin: Euro 6e

Procedura homologacji: 1

Wymiary

Wysokość części ładunkowej: 1885

Szerokość całkowita: 2081

Maksymalna długość części ładunkowej: 3857



Wysokość całkowita:	2501	Skrzynia biegów	
Szerokość całkowita z lusterkami zewnętrznymi:	2466	Liczba biegów do przodu:	6
Zwis tylny:	1131	Rodzaj skrzyni biegów:	manualna
Rozstaw osi:	4215	Aerodynamika	
Długość całkowita:	6310	Poziom hałasu przy 50 km/h (dB):	69
Prześwit pojazdu:	188		
Zwis przedni:	965		
Typ techniczny		Pojemność (m3/dm3)	
Liczba miejsc siedzących:	3	Objętość ładunkowa w m3/dm3:	13
Typ techniczny:	RDAFDCTBC0G120E300		

Aby uzyskać więcej informacji na temat pojazdu i ceny, skontaktuj się z doradcą handlowym. Prezentowane zdjęcia pojazdu i akcesoriów mają charakter poglądowy. Kolory i niektóre zewnętrzne lub wewnętrzne elementy mogą różnić się od rzeczywistych. Parametry techniczne, wyposażenie, ceny i specyfikacja pojazdów, a także ceny części zamiennych i akcesoriów oraz koszty usług serwisowych, mogą ulegać zmianom i są aktualizowane. Podane informacje nie stanowią oferty w rozumieniu art. 66 i kolejnych Kodeksu cywilnego, a także nie stanowią zaproszenia do rokowań. Indywidualne uzgodnienie właściwości, specyfikacji i ceny pojazdu, części zamiennych lub akcesoriów oraz czasu i sposobu ich dostawy następuje w umowie zawieranej u Autoryzowanych Partnerów

ZNAJDŹ SWOJĄ SPERSONALIZOWANĄ KONFIGURACJĘ

W INTERNECIE <https://www.renault.pl/>

[IBDUKQ](#)

- Skanując swój QR kod

U DEALERA

- Podając doradcy handlowemu kod swojej konfiguracji : IBDUKQ

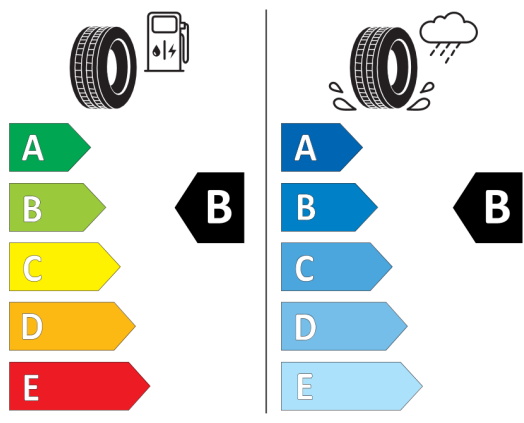


Nieźróźnicowane połoźenie przód/tył



GOODYEAR 584433

215/75R16C 116/114 T C2



*W zwiąźku ze specyfiką procesu produkcyjnego wybranego modelu, pokazujemy etykiety wszystkich opon możliwych do zamontowania.