




## RENAULT NOWY MASTER Furgon FWD EXTRA 3,5T L3H2 2.0 dCi 150

**Silnik:** Blue dCi 150

**Pojemność skokowa (cm<sup>3</sup>):** 1998


**Rodzaj paliwa:** diesel

**Rodzaj skrzyni biegów:** manualna





## Opcje i akcesoria



### Tapicerka

tapicerka materiałowa  
UPPER



### Kolor

biały mineral



### Opony

16" stalowe z kołpakami  
vango

### Inne opcje

asystent świateł drogowych  
czujniki parkowania tylne przednie i  
boczne

drzwi tylne otwierane pod kątem 270  
stopni  
kamera cofania  
oświetlenie kabiny LED  
zderzak przedni częściowo lakierowany  
światła przeciwmgłowe

## Szczegóły dotyczące pakietów

### Pakiet Vision (FFGL0 PRAHL)

światła przeciwmgłowe  
asystent świateł drogowych



## Pakiet Parking (ITP15 RRCAM)

czujniki parkowania tylne przednie i boczne  
kamera cofania

## Wyposażenie skonfigurowanego pojazdu

### WYGLĄD

tapicerka materiałowa UPPER  
tapicerka tekstylna

### BEZPIECZEŃSTWO - ADAS - SPECJALISTYCZNE

kryterium homologacyjne EMRD2  
lusterko wewnętrzne "Wide View"  
antena radiowa standardowa  
system ABS  
centralny zamek  
czujnik deszczu i zmierzchu  
system ostrzegania o zmęczeniu kierowcy  
regulator prędkości z ogranicznikiem  
poduszka powietrzna kierowcy  
system hamowania awaryjnego  
światła obrysowe boczne  
światła mijania oraz do jazdy dziennej LED  
opony standardowe  
system rozpoznawania znaków  
drogowych  
koło zapasowe pełnowymiarowe  
system monitorowania ciśnienia w  
oponach  
system RCall  
system utrzymania pasa ruchu

### MULTIMEDIA

ładowarka bezprzewodowa do smartfona

system multimedialny OpenR link 10" z  
bezprzewodową replikacją smartfona

### KOMFORT - KABINA KIEROWCY

gniazda 12V w kabinie oraz przestrzeni  
ładunkowej  
fotel kierowcy z podłokietnikiem i reg.  
odcinka lędźwiowego  
kanapa 2-miejscowa "mobilne biuro" ze  
schowkiem  
klimatyzacja sterowana manualnie  
lusterka boczne sterowane elektrycznie,  
podgrzewane, składane manualnie  
kluczyk składany  
wyłożenie przegrody od strony kabiny  
wykładziną  
schowek pasażera wysuwany  
wskaźniki kierowcy analogowe z  
wyświetlaczem 3,5" TFT  
monochromatycznym  
szyby przednie sterowane elektrycznie z  
wł. impulsowym  
zamykany schowek na desce rozdzielczej  
regulacja wysokości pasa bezpieczeństwa  
kierownica z tworzywa sztucznego z  
regulacją w dwóch płaszczyznach  
stalowa dolna osłona silnika

### PRZESTRZEŃ ŁADUNKOWA

drzwi przesuwne po prawej stronie  
przegroda stalowa pełna



plastikowa osłona progu ładunkowego  
punkty mocowania ładunku w podłodze  
oświetlenie przestrzeni ładunkowej

## WYGLĄD ZEWNĘTRZNY

koła stalowe 16"  
kołpaki vango

## Dane techniczne

### Pojemność (l)

Pojemność zbiornika paliwa (l): 80  
Pojemność zbiornika AdBlue (l): 22

### Zużycie i emisja spalin WLTP

Emisja CO<sub>2</sub> g/km WLTP: 203  
Zużycie paliwa cykl mieszany WLTP (l/100 km): 7.7

### Osiągi

Prędkość maksymalna (km/h): 170

### Układ napędowy

Typ napędu: na przednie koła

### Wersja

Liczba drzwi: 3/5  
Rodzaj nadwozia: furgon

### Układ kierowniczy

Średnica zawracania pomiędzy krawężnikami/murem (m): 14,9 / 15,6

### Koła i opony

Ogumienie standardowe przednie/tylne: 205/75 R16

### Masa (kg)

Ładowność: 1182  
Maksymalna masa całkowita pojazdu: 3500  
Maksymalna masa całkowita zespołu pojazdów: 6000  
Maksymalna masa przyczepy z hamulcem: 2500  
Maksymalna masa przyczepy bez hamulca: 750

### Silnik

Typ silnika: Blue dCi 150  
Pojemność skokowa (cm<sup>3</sup>): 1998  
Liczba cylindrów: 4  
Ilość zaworów: 16  
Moc maksymalna kW (KM): 110 (150)  
Maksymalny moment obrotowy Nm: 360 - 1500  
Rodzaj paliwa: diesel  
Norma emisji spalin: Euro 6e  
Procedura homologacji: 1

### Wymiary

Wysokość części ładunkowej: 1885  
Szerokość całkowita: 2081  
Maksymalna długość części ładunkowej: 3857  
Wysokość całkowita: 2501  
Szerokość całkowita z lusterkami zewnętrznymi: 2466  
Zwis tylny: 1131



<b>Rozstaw osi:</b>	4215	<b>Liczba biegów do przodu:</b>	6
<b>Długość całkowita:</b>	6310	<b>Rodzaj skrzyni biegów:</b>	manualna
<b>Prześwit pojazdu:</b>	188		
<b>Zwis przedni:</b>	965		

### Typ techniczny

<b>Liczba miejsc siedzących:</b>	3
<b>Typ techniczny:</b>	RDAFDCTBC0G120E300

### Aerodynamika

<b>Poziom hałasu przy 50 km/h (dB):</b>	69
---	----

### Pojemność (m<sup>3</sup>/dm<sup>3</sup>)

<b>Objętość ładunkowa w m<sup>3</sup>/dm<sup>3</sup>:</b>	13
---	----

### Skrzynia biegów

Aby uzyskać więcej informacji na temat pojazdu i ceny, skontaktuj się z doradcą handlowym. Prezentowane zdjęcia pojazdu i akcesoriów mają charakter poglądowy. Kolory i niektóre zewnętrzne lub wewnętrzne elementy mogą różnić się od rzeczywistych. Parametry techniczne, wyposażenie, ceny i specyfikacja pojazdów, a także ceny części zamiennych i akcesoriów oraz koszty usług serwisowych, mogą ulegać zmianom i są aktualizowane. Podane informacje nie stanowią oferty w rozumieniu art. 66 i kolejnych Kodeksu cywilnego, a także nie stanowią zaproszenia do rokowań. Indywidualne uzgodnienie właściwości, specyfikacji i ceny pojazdu, części zamiennych lub akcesoriów oraz czasu i sposobu ich dostawy następuje w umowie zawieranej u Autoryzowanych Partnerów

## ZNAJDŹ SWOJĄ SPERSONALIZOWANĄ KONFIGURACJĘ

W INTERNECIE <https://www.renault.pl/>

[DNCZV0](#)

- Skanując swój QR kod

U DEALERA

- Podając doradcy handlowemu kod swojej konfiguracji : DNCZV0



## Nieźróźnicowane półoźenie przód/tył




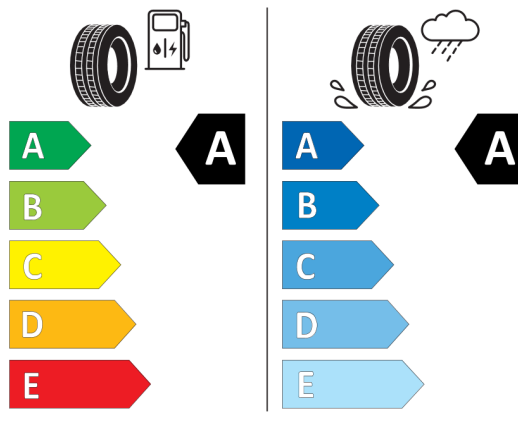
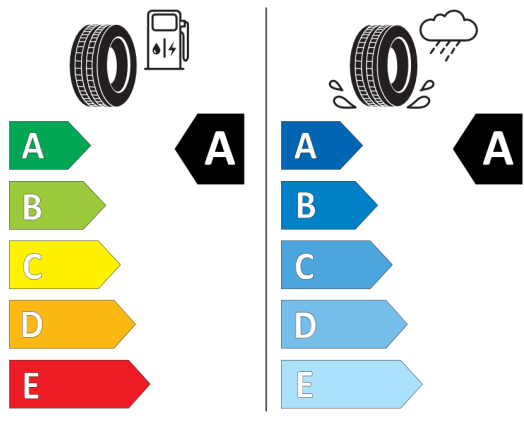
**GOODYEAR** 584432

205/75R16C 113/111 T C2




**Continental** 0451724

205/75 R 16 C 113/111 T C2



2020/740



2020/740

\*W związku ze specyfiką procesu produkcyjnego wybranego modelu, pokazujemy etykiety wszystkich opon możliwych do zamontowania.