




RENAULT KANGOO Grand EQUILIBRE TCe 130

Silnik: TCe 130 BVM

Pojemność skokowa (cm³): 1333


Rodzaj paliwa: BENZYNA

Rodzaj skrzyni biegów: manualna






Opcje i akcesoria




Tapicerka

tapicerka tekstylna CHIKU



Kolor

brązowy terracotta



Opony

koła stalowe 16"

Inne opcje

• dodatkowe lustro wewnętrzne
• iKey (karta Hands Free)
• koło zapasowe

• relingi dachowe
• skórzana kierownica
• stoliki w oparciach foteli przednich
• ładowarka indukcyjna
• światła przeciwmgłowe LED

Szczegóły dotyczące pakietów

pakiet Fotele Plus (SGACHA COLOMB PAREHA ISOFIX)

• podgrzewane przednie fotele
• fotel kierowcy z regulacją wysokości i regulacją lędźwiową
• fotel pasażera z regulacją wysokości
• fotele z mocowaniami ISOFIX



Wyposażenie skonfigurowanego pojazdu

WYGLĄD

lusterka zewnętrzne w kolorze czarnym
koła stalowe 16"
kołpaki 16", KIJARO
klamki w kolorze nadwozia
zderzaki lakierowane w kolorze nadwozia

MULTIMEDIA

system Easy Link 8"
usługi online

KOMFORT I WNĘTRZE

dwa miejsca w trzecim rzędzie
oświetlenie w trzecim rzędzie siedzeń
trzy niezależne siedzenia w drugim rzędzie
nawiewy klimatyzacji w drugim rzędzie siedzeń
nawiewy ogrzewania w drugim rzędzie siedzeń
zamykany schowek pasażera
czujnik światła i deszczu
konsola centralna z podłokietnikiem
klimatyzacja automatyczna dwustrefowa
czujniki parkowania przód/tył/bok
przesuwne drzwi prawe przeszklone z szybą otwieraną
lusterko wewnętrzne standardowe
przesuwne drzwi lewe przeszklone z szybą otwieraną
centralny zamek
szyby tylne sterowane elektrycznie
kamera cofania
schowek podsufitowy

elektryczne szyby z włącznikiem impulsowym po stronie kierowcy
lusterka zewnętrzne elektryczne, podgrzewane i składane
cyfrowy panel kierowcy TFT 7"
ogrzewana szyba tylna
wycieraczka szyby tylnej
przeszklona klapa tylna

BEZPIECZEŃSTWO

system aktywnego hamowania awaryjnego (AEBS)
czujniki ciśnienia opon (pośrednie)
system ostrzegania o zmęczeniu kierowcy
system rozpoznawania znaków drogowych
automatyczne światła drogowe
system E-Call (wezwanie pomocy w razie wypadku)
drażek zmiany biegów z tworzywa
lakierowana listwa szyny drzwi przesuwnych
przyciemniane szyby
kierunkowskazy LED w lusterkach bocznych
zestaw zabezpieczający przed uderzeniami żwiru
światła FULL LED
regulator prędkości
światła do jazdy dziennej LED
poduszka powietrzna kierowcy i pasażera
funkcja odłączenia poduszki powietrznej pasażera
sygnalizacja niezapięcia pasów w drugim rzędzie
ESP + Hill Start Assist



elektryczny hamulec postojowy
system utrzymania pasa ruchu
poduszki kurtynowe w drugim rzędzie
siedzeń

ELEMENTY PERSONALIZACJI ZEWNĘTRZNEJ

identyfikacja marki Renault

Dane techniczne

Pojemność zbiornika paliwa (l)

pojemność zbiornika paliwa (l): 54

Hamulce przednie (typ,
średnica):

DV 296 x
26

Zużycie paliwa i emisja spalin WLTP

Emisja CO₂ cykl mieszany WLTP
(g/km): 161

Zużycie paliwa cykl mieszany
WLTP (l/100 km): 7.1

Koła i opony

Opony standardowe: 205/60 R16

Osiągi

Prędkość maksymalna (km/h): 174

Przyspieszenie 0-100 km/h (s): 13,5

Dopuszczalna masa całkowita

Maksymalna masa całkowita
zespołu pojazdów (kg): 3850

Maksymalna masa przyczepy
bez hamulca (kg): 750

Maksymalna masa przyczepy z
hamulcem (kg): 1500

Maksymalna ładowność (kg): 569

Maksymalna masa całkowita
pojazdu (kg): 2350

Układ napędowy

Rodzaj napędu: na przednie koła

Typ nadwozia

Liczba drzwi: 5

Rodzaj nadwozia: combivan

Silnik

Liczba zaworów: 16

Typ wtrysku paliwa: bezpośredni

Procedura homologacji: 1

Moc maksymalna kW (KM): 096 (130)

Protokół homologacji: WLTP

Maksymalny moment obrotowy
w Nm: 240

Układ kierowniczy

Średnica zawracania (m): 12,51/12,8

Rodzaj paliwa: BENZYNA

Liczba cylindrów: 4

Układ hamulcowy

Hamulce tylne (typ,
średnica): DP 292 x
16

Norma emisji spalin: EURO6E

Pojemność skokowa (cm³): 1333



Wymiary

Zwis przedni:	960
Wysokość pojazdu nieobciążonego bez relingów (mm):	1815
Długość całkowita:	4910
Szerokość całkowita:	1860
Wysokość bez obciążenia z otwartą klapą tylną:	2071
Zwis tylny:	850
Wysokość całkowita:	1815/1869
Szerokość całkowita z lusterkami zewnętrznymi:	2159
Szerokość dolnej części bagażnika:	1183
Rozstaw osi:	3100

Typ techniczny

Typ techniczny: RFKRKFMB6AH42330B0

Liczba miejsc siedzących: 5/7

Skrzynia biegów

Rodzaj skrzyni biegów: manualna

Liczba biegów do przodu: 6

Aerodynamika

Poziom hałasu przy 50 km/h (dB): 68

Pojemność bagażnika (dm³ VDA)

Pojemność przestrzeni bagażowej min. (dm³): 500 / 1340

Pojemność przestrzeni bagażowej maks. po złożeniu kanapy (dm³): 3050

Aby uzyskać więcej informacji na temat pojazdu i ceny, skontaktuj się z doradcą handlowym. Prezentowane zdjęcia pojazdu i akcesoriów mają charakter poglądowy. Kolory i niektóre zewnętrzne lub wewnętrzne elementy mogą różnić się od rzeczywistych. Parametry techniczne, wyposażenie, ceny i specyfikacja pojazdów, a także ceny części zamiennych i akcesoriów oraz koszty usług serwisowych, mogą ulegać zmianom i są aktualizowane. Podane informacje nie stanowią oferty w rozumieniu art. 66 i kolejnych Kodeksu cywilnego, a także nie stanowią zaproszenia do rokowań. Indywidualne uzgodnienie właściwości, specyfikacji i ceny pojazdu, części zamiennych lub akcesoriów oraz czasu i sposobu ich dostawy następuje w umowie zawieranej u Autoryzowanych Partnerów


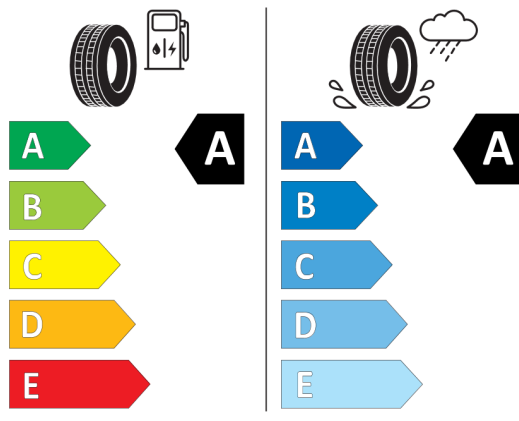


Nieźróźnicowane półoźenie przód/tył



Continental 0312166

205/60 R 16 96 H XL C1



2020/740

*W związku ze specyfiką procesu produkcyjnego wybranego modelu, pokazujemy etykiety wszystkich opon możliwych do zamontowania.