




RENAULT KANGOO TECHNO TCE 130 EDC

Silnik: TCE 130 BVA

Pojemność skokowa (cm³): 1333

Rodzaj paliwa: BENZYNA

Rodzaj skrzyni biegów: automatyczna EDC






Opcje i akcesoria



Tapicerka

tapicerka tekstylna CHIKU



Kolor

granatowy cavansite



Opony

felgi aluminiowe 17"

Inne opcje

fotel pasażera z regulacją wysokości

fotele z mocowaniami ISOFIX

koło zapasowe

światła przeciwmgłowe LED

Wyposażenie skonfigurowanego pojazdu

WYGLĄD

lusterka zewnętrzne w kolorze czarnym

wzór wykończenia VERESTE

tapicerka tekstylna CHIKU

klamki w kolorze nadwozia

felgi aluminiowe 17"

zderzaki lakierowane w kolorze nadwozia

MULTIMEDIA

usługi online

system EASY LINK 8" z nawigacją

KOMFORT I WNĘTRZE

nawiewy klimatyzacji w drugim rzędzie
siedzeń



nawiewy ogrzewania w drugim rzędzie
siedzeń
stoliki w oparciach foteli przednich
schowek EASY LIFE
fotel kierowcy z regulacją wysokości i
regulacją lędźwiową
czujnik światła i deszczu
konsola centralna z podłokietnikiem
oświetlenie w drugim rzędzie siedzeń
klimatyzacja automatyczna dwustrefowa
czujniki parkowania przód/tył/bok
usunięcie siedzeń z 3 rzędu
fotele przednie niepodgrzewane
przesuwne drzwi prawe przeszklone z
szybą otwieraną
lusterko elektrochromatyczne
przesuwne drzwi lewe przeszklone z szybą
otwieraną
centralny zamek
dodatkowe lusterko wewnętrzne
szyby tylne sterowane elektrycznie
kamera cofania
schowek podsufitowy
elektryczne szyby z włącznikiem
impulsowym po stronie kierowcy
lusterka zewnętrzne elektryczne,
podgrzewane i składane
cyfrowy panel kierowcy TFT 7"
ogrzewana szyba tylna
wycieraczka szyby tylnej
skórzana kierownica
przeszklona kłapa tylna
relingi dachowe
iKey (karta Hands Free)
składana kanapa tylna

BEZPIECZEŃSTWO

system aktywnego hamowania
awaryjnego (AEBS)
czujniki ciśnienia opon (pośrednie)
system ostrzegania o zmęczeniu kierowcy
system rozpoznawania znaków
drogowych
automatyczne światła drogowe
system E-Call (wezwanie pomocy w razie
wypadku)
drążek zmiany biegów z tworzywa
lakierowana listwa szyny drzwi
przesuwnych
przyciemniane szyby
kierunkowskazy LED w lusterkach
bocznych
zestaw zabezpieczający przed
uderzeniami żwiru
światła FULL LED
regulator prędkości
światła do jazdy dziennej LED
poduszka powietrzna kierowcy i pasażera
funkcja odłączenia poduszki powietrznej
pasażera
sygnalizacja niezapięcia pasów w drugim
rzędzie
ESP + Hill Start Assist
elektryczny hamulec postojowy
system utrzymania pasa ruchu
poduszki kurtynowe w drugim rzędzie
siedzeń

ELEMENTY PERSONALIZACJI ZEWNĘTRZNEJ

identyfikacja marki Renault

Dane techniczne



Pojemność zbiornika paliwa (l)		Maksymalna masa przyczepy bez hamulca (kg):	750
pojemność zbiornika paliwa (l):	54	Maksymalna masa przyczepy z hamulcem (kg):	1500
Zużycie paliwa i emisja spalin WLTP		Maksymalna ładowność (kg):	418
Emisja CO2 cykl mieszany WLTP (g/km):	156	Minimalna masa pojazdu gotowego do jazdy (bez opcji) (kg):	1628
Zużycie paliwa cykl mieszany WLTP (l/100 km):	6.9	Maksymalna masa całkowita pojazdu (kg):	2071
Osiągi		Silnik	
Prędkość maksymalna (km/h):	174	Liczba zaworów:	16
Przyspieszenie 0-100 km/h (s):	11,6	Typ wtrysku paliwa:	bezpośredni
Układ napędowy		Procedura homologacji:	1
Rodzaj napędu:	na przednie koła	Moc maksymalna kW (KM):	096 (130)
Typ nadwozia		Protokół homologacji:	WLTP
Liczba drzwi:	5	Maksymalny moment obrotowy w Nm:	240
Rodzaj nadwozia:	combivan	Rodzaj paliwa:	BENZYNA
Układ kierowniczy		Liczba cylindrów:	4
Średnica zawracania (m):	11,31/11,75	Norma emisji spalin:	EURO6E
Układ hamulcowy		Pojemność skokowa (cm3):	1333
Hamulce tylne (typ, średnica):	DP 292 x 16	Wymiary	
Hamulce przednie (typ, średnica):	DV 296 x 26	Zwis przedni:	960
Koła i opony		Wysokość pojazdu nieobciążonego bez relingów (mm):	1838
Opony standardowe:	205/55 R17	Długość całkowita:	4486
Dopuszczalna masa całkowita		Szerokość całkowita:	1860
Maksymalna masa całkowita zespołu pojazdów (kg):	3590	Wysokość otwarcia tylnej klapy:	1705
		Wysokość progu załadunku:	594
		Maksymalna długość części ładunkowej:	2631
		Zwis tylny:	810
		Wysokość całkowita:	1838/1893
		Szerokość całkowita z lusterkami zewnętrznymi:	2159



Szerokość dolnej części bagażnika:	1190	Liczba biegów do przodu:	7
Dł. części bagażowej przy złożonej tylnej kanapie:	1865	Aerodynamika	
Rozstaw osi:	2716	Poziom hałas przy 50 km/h (dB):	66
Prześwit pojazdu:	164		

Typ techniczny

Typ techniczny: RFKRKFMBBA942E10B0

Liczba miejsc siedzących: 5

Skrzynia biegów

Rodzaj skrzyni automatyczna

biegów: EDC

Pojemność bagażnika (dm³ VDA)

Pojemność przestrzeni 775

bagażowej min. (dm³):

Pojemność przestrzeni 2800

bagażowej maks. po złożeniu

kanapy (dm³):

Aby uzyskać więcej informacji na temat pojazdu i ceny, skontaktuj się z doradcą handlowym. Prezentowane zdjęcia pojazdu i akcesoriów mają charakter poglądowy. Kolory i niektóre zewnętrzne lub wewnętrzne elementy mogą różnić się od rzeczywistych. Parametry techniczne, wyposażenie, ceny i specyfikacja pojazdów, a także ceny części zamiennych i akcesoriów oraz koszty usług serwisowych, mogą ulegać zmianom i są aktualizowane. Podane informacje nie stanowią oferty w rozumieniu art. 66 i kolejnych Kodeksu cywilnego, a także nie stanowią zaproszenia do rokowań. Indywidualne uzgodnienie właściwości, specyfikacji i ceny pojazdu, części zamiennych lub akcesoriów oraz czasu i sposobu ich dostawy następuje w umowie zawieranej u Autoryzowanych Partnerów

ZNAJDŹ SWOJĄ SPERSONALIZOWANĄ KONFIGURACJĘ

W INTERNECIE <https://www.renault.pl/>

[TK7DLN](#)

- Skanując swój QR kod

U DEALERA

- Podając doradcy handlowemu kod swojej konfiguracji : TK7DLN

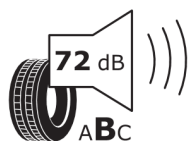
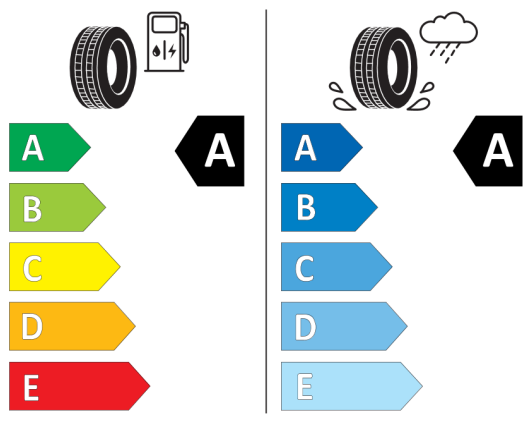


Nieźróźnicowane półoźenie przód/tył



Continental 0358985

205/55 R 17 95 H XL C1



2020/740

*W zwiąźku ze specyfiką procesu produkcyjnego wybranego modelu, pokazujemy etykiety wszystkich opon możliwych do zamontowania.