



RENAULT NOWA ARKANA techno mild hybrid 140 EDC g.2024

Silnik: mild hybrid 140 EDC

Pojemność skokowa (cm3): 1332


Rodzaj paliwa: benzyna / mild hybrid

Rodzaj skrzyni biegów: automatyczna






Opcje i akcesoria



Tapicerka

tapicerka materiałowa
łączona ze skórą
ekologiczną TEP



Kolor

biały universe



Opony

felgi aluminiowe 18"
silverstone

Inne opcje

koło zapasowe dojazdowe
przystosowanie do kamery 360 st.
przystosowanie do koła zapasowego
dojazdowego

Szczegóły dotyczące pakietów

pakiet winter comfort

fotele przednie z regulacją elektryczną, fotel kierowcy z regulacją lędźwiową
fotele przednie podgrzewane
kierownica podgrzewana



pakiet easy park premium

czujniki parkowania z boku
czujniki parkowania z przodu, z tyłu i z boku
kamera 360 st.

Wyposażenie skonfigurowanego pojazdu

WYGLĄD

obudowy lusterek bocznych w kolorze czarnym
listwa F1
obrace kół ze stopu metali lekkich 18"
felga 18' silverstone
klasyczna dźwignia skrzyni biegów
szyby tylne przyciemniane

MULTIMEDIA

ładowarka indukcyjna
easy link 9,3" z nawigacją
funkcja bezprzewodowej replikacji smartfona Android Auto i Apple Carplay
mapa Europy w wersji rozszerzonej

KOMFORT I WNĘTRZE

lusterka boczne elektrycznie sterowane, składane oraz podgrzewane
tylna kanapa z podłokietnikiem w układzie 1/3-2/3
podsufitka w kolorze czarnym
oświetlenie wnętrza ambiente
szyba tylna podgrzewana
trzy zagłówki w drugim rzędzie siedzeń
podwójna podłoga bagażnika
szyby tylne elektrycznie podnoszone
szyby przednie elektrycznie podnoszone
kierownica pokryta skórą ekologiczną TEP

tapicerka materiałowa łączona ze skórą ekologiczną TEP

WIDOCZNOŚĆ I OŚWIETLENIE

funkcja automatycznej zmiany świateł drogowych na mijania (AHL)
podświetlane lusterka w osłonach przeciwsłonecznych
lusterko wewnętrzne elektrochromatyczne
światła do jazdy dziennej LED "Edge Light"
wycieraczki przedniej szyby o zmiennej częstotliwości pracy, czujnik deszczu i światła
światła Full LED Pure Vision w kształcie litery C

PROWADZENIE POJAZDU

system wspomagania wyjeżdżania z miejsca parkingowego tyłem (RCTA)
aktywny regulator prędkości (ACC)
elektroniczne ograniczenie prędkości do 180 km/h
system kontroli bezpiecznej odległości (DW)
system Multi-Sense
system utrzymywania pasa ruchu (LKA)
system kontroli martwego pola (BSW)
automatyczny, elektryczny hamulec postojowy z funkcją Auto-Hold



cyfrowy wyświetlacz wskaźników i zegarów 10"

karta Renault Hands Free

przygotowanie do montażu alkotestu

system my safety shield

system kontroli zmęczenia kierowcy (DDAW)

systemy automatycznej regulacji prędkości (OSP/TSR/ISA)

aktywny system wspomagania hamowania z funkcją wykrywania pieszych i rowerzystów (AEBS)

OGRZEWANIE I WENTYLACJA

klimatyzacja automatyczna

nawiewy klimatyzacji dla pasażerów drugiego rzędu siedzeń

BEZPIECZEŃSTWO

system ABS

funkcja połączenia alarmowego e-Call

system wspomagania nagłego hamowania (AFU)

czołowe poduszki powietrzne kierowcy i pasażera z przodu

3-punktowe pasy bezpieczeństwa na przednich miejscach

3-punktowe pasy bezpieczeństwa na przednich i tylnych miejscach

możliwość ręcznej dezaktywacji poduszki powietrznej pasażera z przodu

boczne poduszki powietrzne kierowcy i pasażera z przodu oraz poduszki kurtynowe

sygnalizacja niezapięcia pasów bezpieczeństwa

system dynamicznej kontroli toru jazdy (ESC) + system wspomagania przy ruszaniu pod górę (HSA)

funkcja łączności

czujnik ciśnienia w oponach pośredni

system mocowania fotelika dla dziecka

Isofix na bocznych tylnych miejscach

centralny zamek

Dane techniczne

Pojemność zbiornika paliwa (l)

pojemność zbiornika paliwa (l): 50

Bateria i ładowanie

pojemność akumulatora: 0,13 kWh

Zużycie paliwa i emisja spalin

WLTP

Emisja CO₂ cykl mieszany WLTP (g/km): 133

Zużycie paliwa cykl mieszany WLTP (l/100 km): 5.9

Osiągi

Prędkość maksymalna (km/h): 180

1000 m ze startu zatrzymanego (s): 31,5

400 m ze startu zatrzymanego (s): 17,3

Przyspieszenie 0-100 km/h (s): 9,8

Układ napędowy

Rodzaj napędu: przedni

Typ nadwozia



Liczba drzwi: 5
Rodzaj nadwozia: SUV

Liczba cylindrów: 4
Norma emisji spalin: Euro6 Dfull
Pojemność skokowa (cm3): 1332

Układ kierowniczy

Średnica zawracania (m): 11,2

Układ hamulcowy

Hamulce tylne (typ, średnica): tarczowe pełne
Hamulce przednie (typ, średnica): tarczowe wentylowane

Koła i opony

Opony standardowe: 215/55 R18

Dopuszczalna masa całkowita

Maksymalna masa całkowita zespołu pojazdów (kg): 2776
Maksymalna masa przyczepy bez hamulca (kg): 705
Maksymalna masa przyczepy z hamulcem (kg): 900
Maksymalna ładowność (kg): 430
Minimalna masa pojazdu gotowego do jazdy (bez opcji) (kg): 1336
Maksymalna masa całkowita pojazdu (kg): 1876

Silnik

Liczba zaworów: 16
Typ wtrysku paliwa: bezpośredni
Procedura homologacji: 1
Moc maksymalna kW (KM): 103 (140)
Protokół homologacji: WLTP
Maksymalny moment obrotowy w Nm: 260
Rodzaj paliwa: benzyna / mild hybrid

Wymiary

Zwis przedni: 878
Wysokość pojazdu nieobciążonego z relingami (mm): 1571
Długość całkowita: 4568
Szerokość całkowita: 1821
Wysokość bez obciążenia z otwartą klapą tylną: 2155
Zwis tylny: 970
Wysokość całkowita: 1571
Szerokość całkowita z lusterkami zewnętrznymi: 2034
Szerokość dolnej części bagażnika: 991
Rozstaw osi: 2720
Prześwit pojazdu: 200

Typ techniczny

Typ techniczny: RJLLH2N0BWA45100B0
Liczba miejsc siedzących: 5

Skrzynia biegów

Rodzaj skrzyni biegów: automatyczna
Liczba biegów do przodu: 7

Aerodynamika

Poziom hałasu przy 50 km/h (dB): 67

Pojemność bagażnika (dm3)

Pojemność przestrzeni bagażowej min. (dm3): 513

**Pojemność przestrzeni
bagażowej maks. po złożeniu** 1296 **kanapy (dm3):**

Aby uzyskać więcej informacji na temat pojazdu i ceny, skontaktuj się z doradcą handlowym. Prezentowane zdjęcia pojazdu i akcesoriów mają charakter poglądowy. Kolory i niektóre zewnętrzne lub wewnętrzne elementy mogą różnić się od rzeczywistych. Parametry techniczne, wyposażenie, ceny i specyfikacja pojazdów, a także ceny części zamiennych i akcesoriów oraz koszty usług serwisowych, mogą ulegać zmianom i są aktualizowane. Podane informacje nie stanowią oferty w rozumieniu art. 66 i kolejnych Kodeksu cywilnego, a także nie stanowią zaproszenia do rokowań. Indywidualne uzgodnienie właściwości, specyfikacji i ceny pojazdu, części zamiennych lub akcesoriów oraz czasu i sposobu ich dostawy następuje w umowie zawieranej u Autoryzowanych Partnerów

ZNAJDŹ SWOJĄ SPERSONALIZOWANĄ KONFIGURACJĘ

W INTERNECIE <https://www.renault.pl/>

[YZVGSB](#)

- Skanując swój QR kod

U DEALERA

- Podając doradcy handlowemu kod swojej konfiguracji : YZVGSB


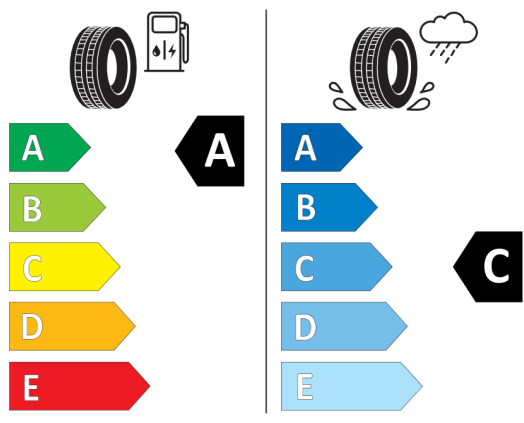


Nieźróźnicowane półoźenie przód/tył



KUMHO HS51 2278453

215/55R18 95 H C1



2020/740

*W zwiąźku ze specyfiką procesu produkcyjnego wybranego modelu, pokazujemy etykiety wszystkich opon możliwych do zamontowania.