



RENAULT MEGANE GrandCoupe evolution TCe 140 g.2024

Silnik: TCe 140

Pojemność skokowa (cm³): 1332


Rodzaj paliwa: benzyna

Rodzaj skrzyni biegów: manualna






Opcje i akcesoria



Tapicerka

tapicerka materiałowa



Kolor

czarny etoile



Opony

felgi stalowe flexwheel
16" eliptyk

Inne opcje

fotele przednie podgrzewane

funkcja powitalna
karta Renault Hands Free
koło zapasowe 16"

Wyposażenie skonfigurowanego pojazdu

WYGLĄD

stalowe obręcze kół 16"
felgi stalowe typu flexwheel 16" eliptyk

MULTIMEDIA

funkcja bezprzewodowej replikacji
smartfona Android Auto i Apple Carplay

easy link 7" z nawigacją

KOMFORT I WNĘTRZE

gniazdo 12V (z przodu)
lusterka boczne elektrycznie sterowane,
składane ręcznie i podgrzewane



fotel kierowcy z regulacją wysokości i podparcia lędźwiowego
tylna kanapa w układzie 1/3-2/3
szyby tylne elektrycznie podnoszone
konsola centralna rozbudowana (z podłokietnikami)
szyby przednie elektrycznie podnoszone
klimatyzacja automatyczna, dwustrefowa
szyba tylna podgrzewana
tapicerka materiałowa

WIDOCZNOŚĆ I OŚWIETLENIE

światła do jazdy dziennej LED
światła przednie halogenowe
wycieraczki przedniej szyby o zmiennej częstotliwości pracy, czujnik deszczu i światła
lusterko wewnętrzne o 2 położeniach (dzień/noc)
lusterka w osłonach przeciwsłonecznych bez podświetlenia
światła przeciwmgłowe

PROWADZENIE POJAZDU

przystosowanie do gamy EV2GA1
system kontroli bezpiecznej odległości (DW)
czujniki parkowania z tyłu
wskaźnik zmiany biegów
automatyczny hamulec postojowy, elektromechaniczny
wyświetlacz wskaźników i zegarów 7"
kamera cofania
komunikaty na desce rozdzielczej w jęz.polskim
system utrzymywania pasa ruchu (LKA)
funkcja my safety switch

system kontroli zmęczenia kierowcy (DDAW)
systemy ostrzegania o nadmiernej prędkości (OSP/TSR/ISA)
elektroniczny ogranicznik prędkości maksymalnej 180 km/h
aktywny system wspomagania hamowania (AEBS)

BEZPIECZEŃSTWO

przystosowanie do tylnych pasów bezp.
czujnik ciśnienia w oponach pośredni
centralny zamek
system wspomagania nagłego hamowania (AFU)
czołowe poduszki powietrzne kierowcy i pasażera z przodu
3-punktowe pasy bezpieczeństwa na przednich i tylnych miejscach
możliwość ręcznej dezaktywacji poduszki powietrznej pasażera z przodu
boczne poduszki powietrzne kierowcy i pasażera z przodu oraz poduszki kurtynowe
sygnalizacja niezapięcia pasów bezpieczeństwa
system dynamicznej kontroli toru jazdy (ESC) + system wspomagania przy ruszaniu pod górę (HSA)
zagłówki przednie z regulacją wysokości
3-punktowe pasy bezpieczeństwa na przednich miejscach
funkcja łączności
regulator-ogranicznik prędkości
system mocowania fotelika dla dziecka Isofix na bocznych tylnych miejscach
system ABS

Dane techniczne



Pojemność zbiornika paliwa (l)		Maksymalna masa całkowita zespołu pojazdów (kg):	3479
pojemność zbiornika paliwa (l):	50	Maksymalna masa przyczepy z hamulcem (kg):	1650
Zużycie paliwa i emisja spalin WLTP		Maksymalna ładowność (kg):	427
Emisja CO2 cykl mieszany WLTP (g/km):	134	Minimalna masa pojazdu gotowego do jazdy (bez opcji) (kg):	1278
Zużycie paliwa cykl mieszany WLTP (l/100 km):	5.9	Maksymalna masa całkowita pojazdu (kg):	1829
Osiągi		Silnik	
Prędkość maksymalna (km/h):	180	Procedura homologacji:	1
Układ napędowy		Moc maksymalna kW (KM):	103 (140)
Rodzaj napędu:	napęd przedni	Protokół homologacji:	WLTP
Typ nadwozia		Maksymalny moment obrotowy w Nm:	240
Liczba drzwi:	4	Rodzaj paliwa:	benzyna
Rodzaj nadwozia:	sedan	Liczba cylindrów:	4
Układ kierowniczy		Pojemność skokowa (cm ³):	1332
Średnica zawracania (m):	11,3	Norma emisji spalin:	Euro6 Dfull
Układ hamulcowy		Wymiary	
Hamulce tylne (typ, średnica):	tarczowe pełne 260 mm	Zwis przedni:	919
Hamulce przednie (typ, średnica):	tarczowe wentylowane 280 mm	Wysokość pojazdu nieobciążonego bez relingów (mm):	1443
Koła i opony		Wysokość bez obciążenia z otwartą klapą tylną:	brak danych
Opony standardowe:	205/55 R16	Wysokość progu załadunku:	700
Dopuszczalna masa całkowita		Długość całkowita:	4632
Maksymalna masa przyczepy bez hamulca (kg):	675	Szerokość całkowita:	1814
		Zwis tylny:	1002
		Wysokość całkowita:	1443
		Szerokość całkowita z lusterkami zewnętrznymi:	2058
		Rozstaw osi:	2711
		Prześwit pojazdu:	136

**Typ techniczny**

Typ techniczny: RFBLF2NB6WC440010B

Liczba miejsc siedzących: 5

Poziom hałas przy 50 km/h (dB): 68

Skrzynia biegów

Liczba biegów do przodu: 6

Rodzaj skrzyni biegów: manualna

Pojemność bagażnika (dm³)

Pojemność przestrzeni

bagażowej min. (dm³): 503 litry

Pojemność przestrzeni

bagażowej maks. po złożeniu

kanapy (dm³): 987 litry**Aerodynamika**

Aby uzyskać więcej informacji na temat pojazdu i ceny, skontaktuj się z doradcą handlowym. Prezentowane zdjęcia pojazdu i akcesoriów mają charakter poglądowy. Kolory i niektóre zewnętrzne lub wewnętrzne elementy mogą różnić się od rzeczywistych. Parametry techniczne, wyposażenie, ceny i specyfikacja pojazdów, a także ceny części zamiennych i akcesoriów oraz koszty usług serwisowych, mogą ulegać zmianom i są aktualizowane. Podane informacje nie stanowią oferty w rozumieniu art. 66 i kolejnych Kodeksu cywilnego, a także nie stanowią zaproszenia do rokowań. Indywidualne uzgodnienie właściwości, specyfikacji i ceny pojazdu, części zamiennych lub akcesoriów oraz czasu i sposobu ich dostawy następuje w umowie zawieranej u Autoryzowanych Partnerów

ZNAJDŹ SWOJĄ SPERSONALIZOWANĄ KONFIGURACJĘW INTERNECIE <https://www.renault.pl/>[X4H21H](#)

- Skanując swój QR kod

U DEALERA

- Podając doradcy handlowemu kod swojej konfiguracji : X4H21H

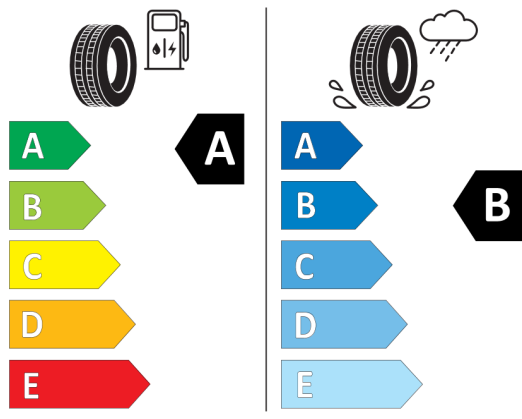


Nieźróźnicowane półoźenie przód/tył




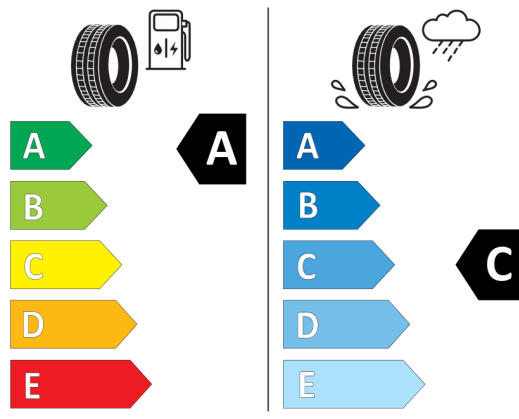
BRIDGESTONE 617905EE-OE

205/55 R16 91 V C1




GOODYEAR 528632

205/55R16 91 V C1



2020/740



2020/740

*W zwiąźku ze specyfiką procesu produkcyjnego wybranego modelu, pokazujemy etykiety wszystkich opon możliwych do zamontowania.