



RENAULT NOWY CAPTUR esprit Alpine E-Tech full hybrid 145

Silnik: E-Tech full hybrid 145

Pojemność skokowa (cm3): 1598


Rodzaj paliwa: benzyna / HEV

Rodzaj skrzyni biegów: automatyczna





Opcje i akcesoria



Tapicerka

tapicerka materiałowa z niebieskimi przeszyciami i francuską flagą



Kolor

szary rafale z dachem czarny etoile



Opony

felgi aluminiowe 19", wzór elixir

Inne opcje

inteligentny aktywny regulator prędkości stop&go (i-ACC)
relingi dachowe
system multimedialny openR link 10,4" z nawigacją, z nagłośnieniem Harman Kardon

Szczegóły dotyczące pakietów

pakiet parking 360

kamera 360°
system hands free parking (HFP)



pakiet driving&safety

funkcja bezpiecznego wysiadania (OSE)

active driver assist

system kontroli martwego pola (BSW)

system wspomagania wyjeżdżania z miejsca parkingowego tyłem

Wyposażenie skonfigurowanego pojazdu

KLASA ENERGETYCZNA

1598 cm³

69 kW

WYGLĄD

szyby tylna i boczne przyciemniane

dwukolorowe nadwozie

klamki drzwi w kolorze nadwozia

elementy wyglądu zewnętrznego esprit

Alpine

elementy wyglądu wewnętrznego esprit

Alpine

felgi aluminiowe 19"

wzór felgi aluminiowej 19" elixir

lusterka w kolorze lśniącej czerni lub

kolorze dachu

MULTIMEDIA

antena w kształcie płetwy rekina

ładowarka indukcyjna do smartfona

mapa Europy wersja standardowa

system multi-sense

cyfrowy wyświetlacz wskaźników i zegarów

10,25"

komunikaty w języku polskim

aktualizacja oprogramowania over the air

KOMFORT I WNĘTRZE

wyjmowana podłoga bagażnika

filtr kabinowy węglowy

fotel kierowcy i pasażera z regulacją

manualną wysokości/wzdłużną/oparcia

lusterka boczne elektrycznie składane i

sterowane, podgrzewane, z czujnikiem

temperatury zewnętrznej

karta Renault Hands Free

kanapa tylna przesuwna, dzielona w

układzie 1/3 - 2/3

kierownica pokryta miękką skórą

ekologiczną

konsola pływająca

szyby przednie regulowane elektrycznie z

włącznikiem impulsowym

szyby tylne regulowane elektrycznie z

włącznikiem impulsowym

centralny zamek

zagłówki na tylnej kanapie

tapicerka materiałowa z niebieskimi

przeszyciami i francuską flagą

WIDOCZNOŚĆ I OŚWIETLENIE

oświetlenie tablicy rejestracyjnej

światła do jazdy dziennej LED

lusterko bezramkowe

tylne światła LED



oświetlenie sufitowe LED, lusterka w osłonie przeciwsłonecznej z oświetleniem + uchwyt na bilet pa

PROWADZENIE POJAZDU

system wspomagania ruszania pod górę
zestaw do naprawy uszkodzonej opony
automatyczny hamulec postojowy z funkcją Auto-Hold
możliwość dezaktywowania systemów ADAS
funkcja inteligentnej zmiany prędkości (ISA)
czujnik deszczu
system kontroli zmęczenia kierowcy (DDAW)

OGRZEWANIE I WENTYLACJA

kryterium techniczne niezbędne do zamówienia klimatyzacji
przednia szyba niepodgrzewana
kierownica podgrzewana

klimatyzacja automatyczna

BEZPIECZEŃSTWO

ABS
aktywny system wspomagania nagłego hamowania z funkcją wykrywania pieszych i rowerzystów
system wspomagania nagłego hamowania
poduszki powietrzne kierowcy i pasażera
poduszki powietrzne z możliwością odłączenia
kurtyny powietrzne
sygnał niezapiętych pasów
inteligentny aktywny regulator prędkości (i-ACC)
system kontroli bezpiecznej odległości mocowania fotelików ISOFIX
system awaryjnego utrzymywania pasa ruchu (ELKA)
fabryczne ograniczenie prędkości do 180 km/h
przygotowanie do instalacji alkomatu
funkcja połączenia alarmowego e-Call

Dane techniczne

Pojemność zbiornika paliwa (l)

pojemność zbiornika paliwa (l): 48

Zużycie paliwa cykl mieszany

4.6

WLTP (l/100 km):

Bateria i ładowanie

pojemność akumulatora: 1,2 kWh

napięcie nominalne: 230 V

Osiągi

Prędkość maksymalna (km/h): 170

1000 m ze startu zatrzymanego (s): 32,6

400 m ze startu zatrzymanego (s): 17,9

Przyspieszenie 0-100 km/h (s): 10,6

Zużycie paliwa i emisja spalin

WLTP

Emisja CO₂ cykl mieszany WLTP (g/km): 105

Układ napędowy



Rodzaj napędu: 4x2

Typ nadwozia

Liczba drzwi: 5

Rodzaj nadwozia: SUV

Układ kierowniczy

Średnica zawracania (m): 11,1

Koła i opony

Opony standardowe: felgi aluminiowe 19",
wzór elixir

Dopuszczalna masa całkowita

Maksymalna masa całkowita zespołu pojazdów (kg): 2650

Maksymalna masa przyczepy bez hamulca (kg): 720

Maksymalna masa przyczepy z hamulcem (kg): 750

Maksymalna ładowność (kg): 412

Minimalna masa pojazdu gotowego do jazdy (bez opcji) (kg): 1370

Maksymalna masa całkowita pojazdu (kg): 1900

Silnik

Liczba zaworów: 16

Procedura homologacji: 1

Moc maksymalna kW (KM): 105 (145)

Protokół homologacji: WLTP

Maksymalny moment obrotowy w Nm: 250

Rodzaj paliwa: benzyna / HEV

Liczba cylindrów: 4

Norma emisji spalin: Euro 6d full

Pojemność skokowa (cm³): 1598

Wymiary

Zwis przedni: 883

Wysokość pojazdu nieobciążonego z relingami (mm): 1584

Długość całkowita: 4239

Szerokość całkowita: 1797

Wysokość bez obciążenia z otwartą klapą tylną: 2044

Zwis tylny: 717

Wysokość całkowita: 1575

Szerokość całkowita z

lusterkami zewnętrznymi: 2004

Szerokość dolnej części

bagażnika: 953

Rozstaw osi: 2639

Prześwit pojazdu: 169

Typ techniczny

Typ techniczny: RJBHH2N44WB22A500E

Liczba miejsc siedzących: 5

Skrzynia biegów

Rodzaj skrzyni biegów: automatyczna

Liczba biegów do przodu: 14

Aerodynamika

Poziom hałasu przy 50 km/h (dB): 67

Pojemność bagażnika (dm³ VDA)

Pojemność przestrzeni

bagażowej min. (dm³): 326 (348 l)

Pojemność przestrzeni

bagażowej maks. po złożeniu

kanapy (dm³): 1149 (1458 l)



KONFIGURACJA RENAULT NOWY CAPTUR

Data utworzenia: 18/10/2024



Aby uzyskać więcej informacji na temat pojazdu i ceny, skontaktuj się z doradcą handlowym. Prezentowane zdjęcia pojazdu i akcesoriów mają charakter poglądowy. Kolory i niektóre zewnętrzne lub wewnętrzne elementy mogą różnić się od rzeczywistych. Parametry techniczne, wyposażenie, ceny i specyfikacja pojazdów, a także ceny części zamiennych i akcesoriów oraz koszty usług serwisowych, mogą ulegać zmianom i są aktualizowane. Podane informacje nie stanowią oferty w rozumieniu art. 66 i kolejnych Kodeksu cywilnego, a także nie stanowią zaproszenia do rokowań. Indywidualne uzgodnienie właściwości, specyfikacji i ceny pojazdu, części zamiennych lub akcesoriów oraz czasu i sposobu ich dostawy następuje w umowie zawieranej u Autoryzowanych Partnerów


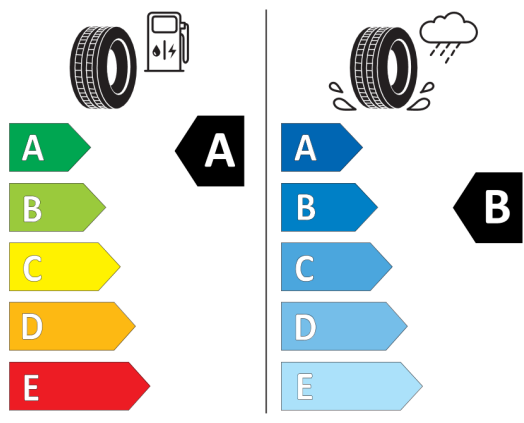


Nieźróźnicowane połoźenie przód/tył



MICHELIN 443633

225/45R19 92 V C1



2020/740

*W zwiąźku ze specyfiką procesu produkcyjnego wybranego modelu, pokazujemy etykiety wszystkich opon moźliwych do zamontowania.