



RENAULT NOWE CLIO evolution E-Tech full hybrid 145

Silnik: E-Tech full hybrid 145

Pojemność skokowa (cm3): 1598


Rodzaj paliwa: benzyna/HEV

Rodzaj skrzyni biegów: automatyczna






Opcje i akcesoria



Tapicerka

tapicerka materiałowa szara ze wzorem 3D



Kolor

pomarańczowy valencia



Opony

felgi typu flexwheel 16", amicitia

Inne opcje

karta Renault Hands Free

Wyposażenie skonfigurowanego pojazdu

WYGLĄD

wzór felgi typu Flexwheel 16" amicitia
lusterka w kolorze czarnym
oznaczenie Renault
klamka drzwi z osłonką otworu na klucz w kolorze nadwozia
tapicerka materiałowa szara ze wzorem 3D

MULTIMEDIA

easy link z ekranem 7"
replikacja ekranu smartphona za pomocą WiFi (beziprzewodowa)
komunikaty w języku polskim
zespół wskaźników i zegarów z wyświetlaczem cyfrowym 7"



KOMFORT I WNĘTRZE

przednia szyba niepodgrzewana
bez podgrzewanych siedzeń
kierownica ze skóry wegańskiej z chromowanymi elementami
kierownica niepodgrzewana
fotel kierowcy z regulacją wysokości
tylna kanapa dzielona w układzie 1/3-2/3
szyby przednie regulowane elektrycznie z włącznikiem impulsowym
konsola centralna bez podłokietnika
zaczepy do siatki w bagażniku
tapicerka materiałowa
system mocowania fotelików Isofix
szyby tylne regulowane elektrycznie z włącznikiem impulsowym
deska rozdzielcza z tworzywa w kolorze czarnym o ziarnistej strukturze
tylna kanapka w układzie 1/3 i 2/3

WIDOCZNOŚĆ I OŚWIETLENIE

światła do jazdy dziennej LED
osłony przeciwsloneczne bez oświetlenia
lusterka sterowane i składane elektrycznie, podgrzewane, z czujnikiem temperatury
lusterko wewnętrzne dzień/noc
tylne światła LED basic, pojedyncze światło cofania
lampka sufitowa przednia z żarówkami - podwójna
światła przednie full LED "C shape" z efektem oczu

PROWADZENIE POJAZDU

zestaw do naprawy uszkodzonej opony

regulator-ogranicznik prędkości
system wspomagania parkowania tyłem
tryb ECO
system kontroli ciśnienia w oponach - pośredni
ograniczenie prędkości do 180 km/h
felgi typu Flexwheel 16"
czujnik deszczu
wskaźnik zmiany biegów z informacją o jeździe ECO

OGRZEWANIE I WENTYLACJA

klimatyzacja manualna

BEZPIECZEŃSTWO

system wspomagania nagłego hamowania
możliwość dezaktywacji poduszki powietrznej pasażera
aktywny system wspomagania nagłego hamowania z wykrywaniem pieszych i rowerzystów
3 punktowy tylny pas bezpieczeństwa
HSA - Asystent ruszania pod górę
przednie 3 punktowe pasy bezpieczeństwa ze związaczami
łączność RCall z numerem alarmowym 112
system ABS
poduszki powietrzne boczne i kurtynowe
system rozpoznawania znaków drogowych
sygnał informujący o niezapięciu pasów bezpieczeństwa
funkcja połączenia alarmowego eCall (112)
system kontroli bezpiecznej odległości
system utrzymywania pasa ruchu
poduszki powietrzne przednie

Dane techniczne



Pojemność zbiornika paliwa (l)

pojemność zbiornika paliwa (l): 39

E-TECH

pojemność akumulatora: 1,2 kWh

Zużycie paliwa i emisja spalin WLTP

Emisja CO2 cykl mieszany WLTP (g/km): 95

Zużycie paliwa cykl mieszany WLTP (l/100 km): 4.2

Osiągi

Prędkość maksymalna (km/h): 180

1000 m ze startu zatrzymanego (s): 30

400 m ze startu zatrzymanego (s): 16,9

Przyspieszenie 0-100 km/h (s): 9,3

Układ napędowy

Rodzaj napędu: przedni

Typ nadwozia

Liczba drzwi: 5

Rodzaj nadwozia: hatchback

Układ kierowniczy

Średnica zawracania (m): 10,42

Układ hamulcowy

Hamulce przednie (typ, średnica): tarcze wentylowane 280

Koła i opony

Opony standardowe: felgi typu flexwheel 16", amicitia

Dopuszczalna masa całkowita

Maksymalna masa całkowita zespołu pojazdów (kg): 2658

Maksymalna masa przyczepy bez hamulca (kg): 655

Maksymalna masa przyczepy z hamulcem (kg): 900

Maksymalna ładowność (kg): 403

Minimalna masa pojazdu gotowego do jazdy (bez opcji) (kg): 1238

Maksymalna masa całkowita pojazdu (kg): 1745

Silnik

Liczba zaworów: 16

Typ wtrysku paliwa: wielopunktowy

Procedura homologacji: 1

Moc maksymalna kW (KM): 105 (145)

Protokół homologacji: WLTP

Maksymalny moment obrotowy w Nm: 205

Rodzaj paliwa: benzyna/HEV

Liczba cylindrów: 4

Norma emisji spalin: EURO6

Pojemność skokowa (cm3): 1598

Wymiary

Zwis przedni: 833

Wysokość pojazdu: 1440

nieobciążonego bez bagażnika (mm):

Długość całkowita: 4053

Szerokość całkowita: 1798



Wysokość bez obciążenia z otwartą klapą tylną:	1978
Zwis tylny:	637
Wysokość całkowita:	1439
Szerokość całkowita z lusterkami zewnętrznymi:	1988
Szerokość górnej części bagażnika:	899
Szerokość dolnej części bagażnika:	1000
Rozstaw osi:	2583
Prześwit pojazdu:	142

Typ techniczny

Typ techniczny:	RJABH2N84WA3VA5200
Liczba miejsc siedzących:	5

Skrzynia biegów

Rodzaj skrzyni biegów:	automatyczna
Liczba biegów do przodu:	14

Aerodynamika

Poziom hałasu przy 50 km/h (dB):	67
---	----

Pojemność bagażnika (dm³)

Pojemność przestrzeni bagażowej min. (dm³):	301
Pojemność przestrzeni bagażowej maks. po złożeniu kanapy (dm³):	1069

Aby uzyskać więcej informacji na temat pojazdu i ceny, skontaktuj się z doradcą handlowym. Prezentowane zdjęcia pojazdu i akcesoriów mają charakter poglądowy. Kolory i niektóre zewnętrzne lub wewnętrzne elementy mogą różnić się od rzeczywistych. Parametry techniczne, wyposażenie, ceny i specyfikacja pojazdów, a także ceny części zamiennych i akcesoriów oraz koszty usług serwisowych, mogą ulegać zmianom i są aktualizowane. Podane informacje nie stanowią oferty w rozumieniu art. 66 i kolejnych Kodeksu cywilnego, a także nie stanowią zaproszenia do rokowań. Indywidualne uzgodnienie właściwości, specyfikacji i ceny pojazdu, części zamiennych lub akcesoriów oraz czasu i sposobu ich dostawy następuje w umowie zawieranej u Autoryzowanych Partnerów

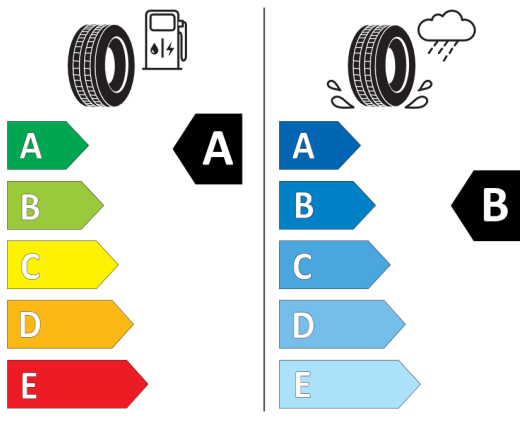


Nieźróźnicowane poźózenie przód/tył




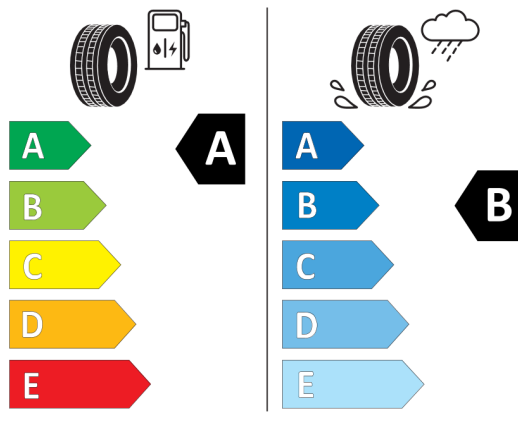
BRIDGESTONE 61735000A

195/55 R16 87 H C1




Continental 0358481

195/55 R 16 87 H C1



2020/740



2020/740

*W zwiąźku ze specyfiką procesu produkcyjnego wybranego modelu, pokazujemy etykiety wszystkich opon możliwych do zamontowania.