




RENAULT ESPACE esprit Alpine E-Tech full hybrid 200

Silnik: E-Tech full hybrid 200

Pojemność skokowa (cm³): 1199


Rodzaj paliwa: benzyna / HEV

Rodzaj skrzyni biegów: automatyczna






Opcje i akcesoria



Tapicerka

czarna tapicerka materiałowa łączona z Alcantarą i niebieskimi szwami



Kolor

biała perła



Opony

felgi aluminiowe 20" daytona

Inne opcje

światła przednie full LED Matrix vision

Szczegóły dotyczące pakietów

pakiet Harman Kardon

zestaw 11 głośników premium z subwooferem
system nagłośnienia premium Harman Kardon 485W

pakiet winter comfort

podgrzewana przednia szyba
podgrzewane fotele przednie



przednie zagłówki z regulacją portfelową

fotele przednie regulowane elektrycznie z pamięcią ustawień oraz funkcją masażu dla kierowcy

pakiet city premium

elektrycznie regulowane i składane lusterka boczne z pamięcią

kamera 3D 360 st.

oświetlenie podłoża z lusterek bocznych

czujniki parkowania tył, przód, bok + Hands Free Parking

Wyposażenie skonfigurowanego pojazdu

WYGLĄD

obudowy lusterek bocznych w kolorze

czarnym

nadwozie jednokolorowe

pakiet stylistyczny nadwozia esprit Alpine

relingi dachowe

felgi aluminiowe 20"

wzór felg 20" daytona

szyby przednie barwione i tylne

przyciemniane

MULTIMEDIA

system multi-sense (3. generacji) z funkcją living lights

j. polski

2 USB-C z przodu + 2 USB-C z tyłu + 2 USB-C w 3. rzędzie siedzeń

ładowarka indukcyjna

cyfrowa instrukcja pojazdu w systemie multimedialnym

funkcja łączności z usługami online na 5 lat

zespół zegarów i wskaźników z kolorowym 12,3-calowym ekranem TFT

KOMFORT I WNĘTRZE

czarna tapicerka materiałowa łączona z

Alcantarą i niebieskimi szwami

nawiewy dla pasażerów z tyłu

lusterko do obserwowania pasażerów 2. i 3. rzędu siedzeń

elektrycznie i bezdotykowo otwierana

kłapa bagażnika

pakiet stylistyczny wnętrza esprit Alpine

szyby tylne sterowane elektrycznie

system air quality (filtr PM 2.5, funkcja oczyszczania powietrza w kabinie)

tylna kanapa przesuwana o 220 mm

kolumna kierownicy regulowana w dwóch płaszczyznach

klimatyzacja automatyczna dwustrefowa

podgrzewana tylna szyba

tapicerka materiałowa

centralny zamek

szyby przednie sterowane elektrycznie

ozdobne listwy progowe

kierownica pokryta skórą nappa, Alcantarą

i przeszyciami esprit Alpine

osłony przeciwsłoneczne z oświetleniem

LED



wysoka konsola między przednimi fotelami z podłokietnikiem
2 fotele w trzecim rzędzie siedzeń

WIDOCZNOŚĆ I OŚWIETLENIE

kierunkowskazy w lusterkach bocznych
kierunkowskazy sekwencyjne
trzęcie światła stopu
oświetlenie ambiente wnętrza
światła do jazdy dziennej LED
czujnik światła i deszczu
funkcja automatycznej zmiany świateł drogowych na mijania (AHL)
tylne światła LED z efektem włókien 3D
lusterko wewnętrzne
elektrochromatyczne
oświetlenie wnętrza LED z włącznikiem dotykowym

PROWADZENIE POJAZDU

system ostrzegający pieszych (AVAS)
system kontroli zmęczenia kierowcy (DAA)
system kontroli martwego pola (BSW)
tryb eco drive
regulator i ogranicznik prędkości
aktywny system wspomagania nagłego hamowania (AEBS)
system rozpoznawania znaków drogowych (TSR)
system kontroli bezpiecznej odległości (DW)
wskaźnik zmiany prędkości

automatyczny elektromechaniczny hamulec postojowy
system awaryjnego utrzymywania pasa ruchu (ELKA)
łopatki za kierownicą do regulacji siły rekuperacji
system wspomagania nagłego hamowania podczas jazdy do tyłu (R-AEB)
zestaw do naprawy uszkodzenia opony
funkcja bezpiecznego wysiadania (OSE)
4Control advanced z zawieszeniem wielowahaczowym na tylnej osi

BEZPIECZEŃSTWO

ESP z systemem Trailer Stability Assist (TSA) i Hill Assist
możliwość wyłączenia poduszki powietrznej pasażera
mocowanie fotelika ISOFIX
ABS
AFU
pasy bezpieczeństwa z przodu z regulacją wysokości
3 zagłówki dla pasażerów z tyłu
przygotowanie do montażu alarmu akcesoryjnego
pasy bezpieczeństwa trzypunktowe
połączenie alarmowe eCall
system kontroli ciśnienia w oponach (pośredni)
czujnik niezapięcia pasów bezpieczeństwa
poduszki powietrzne boczne, kurtynowe
poduszki powietrzne kierowcy i pasażera oraz centralna

Dane techniczne

Pojemność zbiornika paliwa (l)

pojemność zbiornika paliwa (l): 55

E-TECH

pojemność akumulatora: 2 kWh



Zużycie paliwa i emisja spalin

WLTP

Emisja CO2 cykl mieszany WLTP (g/km):	109
Zużycie paliwa cykl mieszany WLTP (l/100 km):	4,8

Osiągi

Prędkość maksymalna (km/h):	180
1000 m ze startu zatrzymanego (s):	31,2
400 m ze startu zatrzymanego (s):	17,6
Przyspieszenie 0-100 km/h (s):	8,8

Układ napędowy

Rodzaj napędu:	napęd przedni
----------------	---------------

Typ nadwozia

Liczba drzwi:	5
Rodzaj nadwozia:	SUV

Układ kierowniczy

Średnica zawracania (m):	10,4
--------------------------	------

Układ hamulcowy

Hamulce tylne (typ, średnica):	tarcze pełne 292 mm (bez 4Control)/ 330 mm (z 4Control)
Hamulce przednie (typ, średnica):	tarcze wentylowane 320 mm (bez 4Control)/ 350 mm (z 4Control)

Koła i opony

Opony standardowe:	235/45 R20 100V
--------------------	-----------------

Dopuszczalna masa całkowita

Maksymalna masa całkowita zespołu pojazdów (kg):	3755
Maksymalna masa przyczepy bez hamulca (kg):	750
Maksymalna masa przyczepy z hamulcem (kg):	1500
Maksymalna ładowność (kg):	574
Minimalna masa pojazdu gotowego do jazdy (bez opcji) (kg):	1622
Maksymalna masa całkowita pojazdu (kg):	2360

Silnik

Liczba zaworów:	12
Typ wtrysku paliwa:	bezpośredni
Procedura homologacji:	1
Moc maksymalna kW (KM):	146 (200)
Protokół homologacji:	WLTP
Rodzaj paliwa:	benzyna / HEV
Maksymalny moment obrotowy w Nm:	205(TCe) + 205 (E-motor)
Liczba cylindrów:	3
Pojemność skokowa (cm3):	1199
Norma emisji spalin:	Euro6 Dfull

Wymiary

Wysokość pojazdu nieobciążonego z bagażnikiem dachowym (mm):	1645
Zwis przedni:	925
Wysokość pojazdu nieobciążonego bez bagażnika (mm):	1645
Długość całkowita:	4722
Szerokość całkowita:	1843
Zwis tylny:	1059



Szerokość całkowita z lusterkami zewnętrznymi:	2083	Rodzaj skrzyni biegów:	automatyczna
Wysokość całkowita:	1645	Aerodynamika	
Rozstaw osi:	2738	Poziom hałasu przy 50 km/h (dB):	67
Prześwit pojazdu:	180		

Typ techniczny

Typ techniczny:	RHNRH2N27W1610000
Liczba miejsc siedzących:	7

Skrzynia biegów

Liczba biegów do przodu:	15
---------------------------------	----

Pojemność bagażnika (dm³)

Pojemność przestrzeni bagażowej min. (dm³):	477 (520 l) / 677 (782 l)
Pojemność przestrzeni bagażowej maks. po złożeniu kanapy (dm³):	1714 (2054 l)

Aby uzyskać więcej informacji na temat pojazdu i ceny, skontaktuj się z doradcą handlowym. Prezentowane zdjęcia pojazdu i akcesoriów mają charakter poglądowy. Kolory i niektóre zewnętrzne lub wewnętrzne elementy mogą różnić się od rzeczywistych. Parametry techniczne, wyposażenie, ceny i specyfikacja pojazdów, a także ceny części zamiennych i akcesoriów oraz koszty usług serwisowych, mogą ulegać zmianom i są aktualizowane. Podane informacje nie stanowią oferty w rozumieniu art. 66 i kolejnych Kodeksu cywilnego, a także nie stanowią zaproszenia do rokowań. Indywidualne uzgodnienie właściwości, specyfikacji i ceny pojazdu, części zamiennych lub akcesoriów oraz czasu i sposobu ich dostawy następuje w umowie zawieranej u Autoryzowanych Partnerów


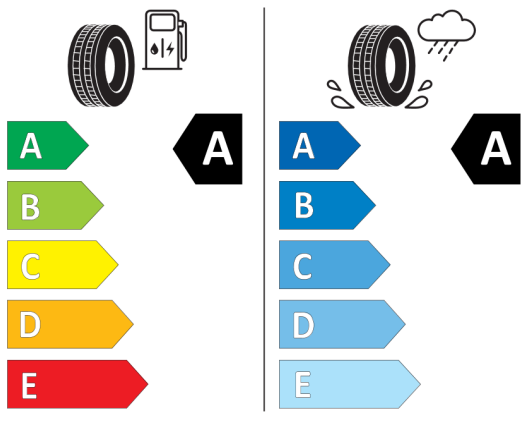


Nieźróźnicowane poźózenie przód/tył



MICHELIN 466061

235/45R20 100 V XL C1



2020/740

*W zwiąźku ze specyfiką procesu produkcyjnego wybranego modelu, pokazujemy etykiety wszystkich opon możliwych do zamontowania.