



RENAULT CLIO evolution TCe 90 X-Tronic


Silnik: TCe 90 XTronic

Pojemność skokowa (cm3): 999


Rodzaj paliwa: benzyna

Rodzaj skrzyni biegów: automatyczna





Opcje i akcesoria



Tapicerka

tapicerka materiałowa
szara ze wzorem 3D



Kolor

biel alpejska



Opony

felgi aluminiowe 16", boa
vista srebrna

Inne opcje

kamera cofania
koło zapasowe dojazdowe 15"

Szczegóły dotyczące pakietów

pakiet look evolution

szyby tylne przyciemniane
felgi aluminiowe 16"
wzór felgi aluminiowej 16" boa vista srebrna
chromowane elementy grilla
czarna dolna listwa z chromowanymi elementami



Wyposażenie skonfigurowanego pojazdu

WYGLĄD

lusterka w kolorze czarnym
oznaczenie Renault
klamka drzwi z osłonką otworu na klucz w kolorze nadwozia
tapicerka materiałowa szara ze wzorem 3D

MULTIMEDIA

replikacja ekranu smartphona za pomocą WiFi (beziprowodowa)
Radio Display 7"
zespół wskaźników i zegarów z wyświetlaczem cyfrowym 7"

KOMFORT I WNĘTRZE

przednia szyba niepodgrzewana
bez podgrzewanych siedzeń
kierownica ze skóry wegańskiej z chromowanymi elementami
kierownica niepodgrzewana
fotel kierowcy z regulacją wysokości
kluczyk do zamka centralnego składany
tylna kanapa dzielona w układzie 1/3-2/3
szyby przednie regulowane elektrycznie z włącznikiem impulsowym
konsola centralna bez podłokietnika
zaczepy do siatki w bagażniku
tapicerka materiałowa
system mocowania fotelików Isofix
szyby tylne regulowane elektrycznie z włącznikiem impulsowym
deska rozdzielcza z tworzywa w kolorze czarnym o ziarnistej strukturze

WIDOCZNOŚĆ I OŚWIETLENIE

światła do jazdy dziennej LED
osłony przeciwsłoneczne bez oświetlenia
lusterka sterowane elektrycznie, składane manualnie, podgrzewane, z czujnikiem temperatury
lusterko wewnętrzne dzień/noc
tylne światła LED basic, pojedyncze światło cofania
lampka sufitowa przednia z żarówkami - podwójna
światła przednie full LED "C shape" z efektem oczu

PROWADZENIE POJAZDU

system kontroli zmęczenia kierowcy (DDAW)
regulator-ogranicznik prędkości
system wspomagania parkowania tyłem
przygotowanie do instalacji alkomatu
system ostrzegania o nadmiernej prędkości (OSP/TSR/ISA)
tryb ECO
system kontroli ciśnienia w oponach - pośredni
My Safety Switch
ograniczenie prędkości do 180 km/h
czujnik deszczu
wskaźnik zmiany biegów z informacją o jeździe ECO

OGRZEWANIE I WENTYLACJA

klimatyzacja manualna

BEZPIECZEŃSTWO

system wspomagania nagłego hamowania



możliwość dezaktywacji poduszki powietrznej pasażera
aktywny system wspomagania nagłego hamowania z wykrywaniem pieszych i rowerzystów
3 punktowy tylny pas bezpieczeństwa
HSA - Asystent ruszania pod górę
przednie 3 punktowe pasy bezpieczeństwa ze zwijaczami

łączność RCall z numerem alarmowym 112
system ABS
poduszki powietrzne boczne i kurtynowe
sygnał informujący o niezapięciu pasów bezpieczeństwa
funkcja połączenia alarmowego eCall (112)
system kontroli bezpiecznej odległości
system utrzymywania pasa ruchu
poduszki powietrzne przednie

Dane techniczne

Pojemność zbiornika paliwa (l)

pojemność zbiornika paliwa (l): 42

Zużycie paliwa i emisja spalin

WLTP

Emisja CO2 cykl mieszany WLTP (g/km): 130

Zużycie paliwa cykl mieszany WLTP (l/100 km): 5.8

Osiągi

Prędkość maksymalna (km/h): 180

1000 m ze startu zatrzymanego (s): 33,8

400 m ze startu zatrzymanego (s): 18,6

Przyspieszenie 0-100 km/h (s): 12,2

Układ napędowy

Rodzaj napędu: przedni

Typ nadwozia

Liczba drzwi: 5

Rodzaj nadwozia: hatchback

Układ kierowniczy

Średnica zawracania (m): 10,42

Koła i opony

Opony standardowe: felgi aluminiowe 16",
boa vista srebrna

Dopuszczalna masa całkowita

Maksymalna masa całkowita zespołu pojazdów (kg): 2509

Maksymalna masa przyczepy bez hamulca (kg): 575

Maksymalna masa przyczepy z hamulcem (kg): 900

Maksymalna ładowność (kg): 388

Minimalna masa pojazdu gotowego do jazdy (bez opcji) (kg): 1082

Maksymalna masa całkowita pojazdu (kg): 1610

Silnik

Liczba zaworów: 12

Typ wtrysku paliwa: wielopunktowy

Procedura homologacji: 1



Moc maksymalna kW (KM):	67 (90)	Szerokość dolnej części bagażnika:	1000
Protokół homologacji:	WLTP	Rozstaw osi:	2583
Rodzaj paliwa:	benzyna	Prześwit pojazdu:	142
Maksymalny moment obrotowy w Nm:	142		
Liczba cylindrów:	3		
Pojemność skokowa (cm3):	999		
Norma emisji spalin:	EURO6		

Wymiary

Zwis przedni:	833
Wysokość pojazdu nieobciążonego bez relingów (mm):	1440
Długość całkowita:	4053
Wysokość bez obciążenia z otwartą klapą tylną:	1978
Szerokość całkowita:	1798
Zwis tylny:	637
Szerokość całkowita z lusterkami zewnętrznymi:	1988
Wysokość całkowita:	1439
Szerokość górnej części bagażnika:	899

Typ techniczny

Typ techniczny:	RJABE2MTXWA2KA520B
Liczba miejsc siedzących:	5

Skrzynia biegów

Liczba biegów do przodu:	6
Rodzaj skrzyni biegów:	automatyczna

Aerodynamika

Poziom hałasu przy 50 km/h (dB):	70
---	----

Pojemność bagażnika (dm³ VDA)

Pojemność przestrzeni bagażowej min. (dm³):	301
Pojemność przestrzeni bagażowej maks. po złożeniu kanapy (dm³):	1069

Aby uzyskać więcej informacji na temat pojazdu i ceny, skontaktuj się z doradcą handlowym. Prezentowane zdjęcia pojazdu i akcesoriów mają charakter poglądowy. Kolory i niektóre zewnętrzne lub wewnętrzne elementy mogą różnić się od rzeczywistych. Parametry techniczne, wyposażenie, ceny i specyfikacja pojazdów, a także ceny części zamiennych i akcesoriów oraz koszty usług serwisowych, mogą ulegać zmianom i są aktualizowane. Podane informacje nie stanowią oferty w rozumieniu art. 66 i kolejnych Kodeksu cywilnego, a także nie stanowią zaproszenia do rokowań. Indywidualne uzgodnienie właściwości, specyfikacji i ceny pojazdu, części zamiennych lub akcesoriów oraz czasu i sposobu ich dostawy następuje w umowie zawieranej u Autoryzowanych Partnerów

ZNAJDŹ SWOJĄ SPERSONALIZOWANĄ KONFIGURACJĘ

W INTERNECIE <https://www.renault.pl/>

[PIQODN](#)

- Skanując swój QR kod



KONFIGURACJA RENAULT CLIO

Data utworzenia: 15/10/2024



U DEALERA

- Podając doradcy handlowemu kod swojej konfiguracji : PIQODN



Nieźróźnicowane półoźenie przód/tył



Continental 0311051

195/55 R 16 87 H C1


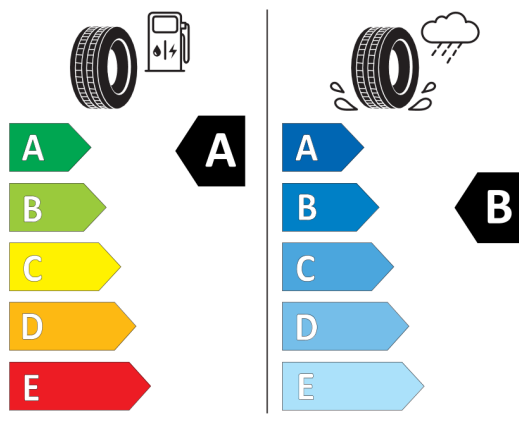


2020/740



GOODYEAR 543097

195/55R16 87 H C1


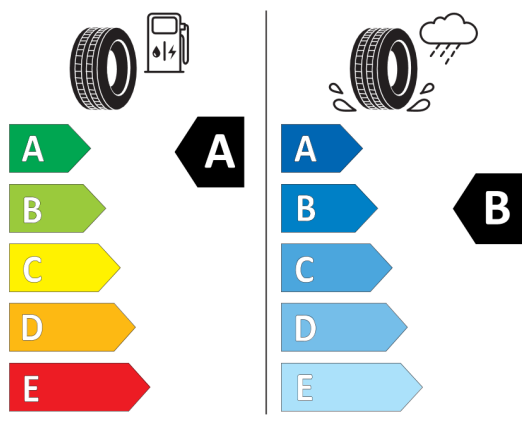


2020/740



BRIDGESTONE 61731000

195/55 R16 87 H C1



2020/740

*W związku ze specyfiką procesu produkcyjnego wybranego modelu, pokazujemy etykiety wszystkich opon możliwych do zamontowania.