



## RENAULT CLIO techno TCe 90 X-Tronic

**Silnik:** TCe 90 XTronic

**Pojemność skokowa (cm3):** 999


**Rodzaj paliwa:** benzyna

**Rodzaj skrzyni biegów:** automatyczna






## Opcje i akcesoria



### Tapicerka

tapicerka materiałowa  
czarna z elementami  
skóry ekologicznej



### Kolor

szary schiste



### Opony

felgi alumionowe 17",  
monastella

### Inne opcje

koło zapasowe dojazdowe 15"

## Szczegóły dotyczące pakietów

### pakiet look techno

felgi aluminiowe 17"  
wzór felgi aluminiowej 17" monastella  
chromowane obramowanie okien  
chromowane elementy

### pakiet winter techno

fotele przednie podgrzewane



kierownica podgrzewana  
kierownica ze skóry wegańskiej, perforowana, z chromowanymi elementami  
fotel kierowcy i pasażera z regulacją wysokości

## Wyposażenie skonfigurowanego pojazdu

### WYGLĄD

lusterka w kolorze czarnym  
tapicerka materiałowa czarna z elementami skóry ekologicznej  
antena w kształcie płetwy rekina  
chromowana końcówka wydechu  
oznaczenie Renault  
klamka drzwi z osłonką otworu na klucz w kolorze nadwozia  
czarna dolna listwa z chromowanymi elementami  
szyby tylne przyciemniane  
chromowane elementy grilla

### MULTIMEDIA

mapa Europy wersja standardowa  
replikacja ekranu smartphona za pomocą WiFi (bezprzewodowa)  
system multi-sense  
system easy link z ekranem 7" i nawigacją  
zespół wskaźników i zegarów z wyświetlaczem cyfrowym 7"

### KOMFORT I WNĘTRZE

przednia szyba niepodgrzewana  
karta Renault Hands Free  
tylna kanapa dzielona w układzie 1/3-2/3  
szyby przednie regulowane elektrycznie z włącznikiem impulsowym  
zaczepy do siatki w bagażniku  
konsola centralna z podłokietnikiem

tapicerka materiałowa  
system mocowania fotelików Isofix  
szyby tylne regulowane elektrycznie z włącznikiem impulsowym  
deska rozdzielcza z miękkiego tworzywa

### WIDOCZNOŚĆ I OŚWIETLENIE

światła do jazdy dziennej LED  
osłony przeciwsłoneczne bez oświetlenia  
lusterka sterowane i składane elektrycznie, podgrzewane, z czujnikiem temperatury  
elektrochromatyczne lusterko wewnętrzne  
tylne światła Full LED 3D, pojedyncze światło cofania  
lampka sufitowa przednia i tylna LED - podwójna  
światła przednie full LED "C shape" z efektem oczu

### PROWADZENIE POJAZDU

system kontroli zmęczenia kierowcy (DDAW)  
regulator-ogranicznik prędkości  
system wspomagania parkowania tyłem  
przygotowanie do instalacji alkometru  
system ostrzegania o nadmiernej prędkości (OSP/TSR/ISA)  
tryb ECO  
kamera cofania



system kontroli ciśnienia w oponach - pośredni  
My Safety Switch  
ograniczenie prędkości do 180 km/h  
czujnik deszczu  
wskaźnik zmiany biegów z informacją o jeździe ECO

## OGRZEWANIE I WENTYLACJA

klimatyzacja automatyczna

## BEZPIECZEŃSTWO

system wspomagania nagłego hamowania  
możliwość dezaktywacji poduszki powietrznej pasażera

aktywny system wspomagania nagłego hamowania z wykrywaniem pieszych i rowerzystów  
3 punktowy tylny pas bezpieczeństwa HSA - Asystent ruszania pod górę  
przednie 3 punktowe pasy bezpieczeństwa ze zwijaczami  
łączność RCall z numerem alarmowym 112  
system ABS  
poduszki powietrzne boczne i kurtynowe  
sygnał informujący o niezapięciu pasów bezpieczeństwa  
funkcja połączenia alarmowego eCall (112)  
system kontroli bezpiecznej odległości  
system utrzymywania pasa ruchu  
poduszki powietrzne przednie

## Dane techniczne

### Pojemność zbiornika paliwa (l)

pojemność zbiornika paliwa (l): 42

### Zużycie paliwa i emisja spalin WLTP

Emisja CO2 cykl mieszany WLTP (g/km): 132

Zużycie paliwa cykl mieszany WLTP (l/100 km): 5,8

### Osiągi

Prędkość maksymalna (km/h): 180  
1000 m ze startu zatrzymanego (s): 33,8

400 m ze startu zatrzymanego (s): 18,6

Przyspieszenie 0-100 km/h (s): 12,2

### Układ napędowy

Rodzaj napędu: przedni

### Typ nadwozia

Liczba drzwi: 5

Rodzaj nadwozia: hatchback

### Układ kierowniczy

Średnica zawracania (m): 10,42

### Koła i opony

Opony standardowe: felgi alumionowe 17", monastella

### Dopuszczalna masa całkowita

Maksymalna masa całkowita zespołu pojazdów (kg): 2509



<b>Maksymalna masa przyczepy bez hamulca (kg):</b>	575	<b>Szerokość całkowita:</b>	1798
<b>Maksymalna masa przyczepy z hamulcem (kg):</b>	900	<b>Zwis tylny:</b>	637
<b>Maksymalna ładowność (kg):</b>	382	<b>Szerokość całkowita z lusterkami zewnętrznymi:</b>	1988
<b>Minimalna masa pojazdu gotowego do jazdy (bez opcji) (kg):</b>	1082	<b>Wysokość całkowita:</b>	1439
<b>Maksymalna masa całkowita pojazdu (kg):</b>	1635	<b>Szerokość górnej części bagażnika:</b>	899
		<b>Szerokość dolnej części bagażnika:</b>	1000
		<b>Rozstaw osi:</b>	2583
		<b>Prześwit pojazdu:</b>	142

## Silnik

<b>Liczba zaworów:</b>	12
<b>Typ wtrysku paliwa:</b>	wielopunktowy
<b>Procedura homologacji:</b>	1
<b>Moc maksymalna kW (KM):</b>	67 (90)
<b>Protokół homologacji:</b>	WLTP
<b>Rodzaj paliwa:</b>	benzyna
<b>Maksymalny moment obrotowy w Nm:</b>	142
<b>Liczba cylindrów:</b>	3
<b>Pojemność skokowa (cm3):</b>	999
<b>Norma emisji spalin:</b>	EURO6

## Typ techniczny

<b>Typ techniczny:</b>	RJABE2MTXWA2KA530B
<b>Liczba miejsc siedzących:</b>	5

## Skrzynia biegów

<b>Liczba biegów do przodu:</b>	6
<b>Rodzaj skrzyni biegów:</b>	automatyczna

## Aerodynamika

<b>Poziom hałasu przy 50 km/h (dB):</b>	70
---	----

## Wymiary

<b>Zwis przedni:</b>	833
<b>Wysokość pojazdu nieobciążonego bez relingów (mm):</b>	1440
<b>Długość całkowita:</b>	4053
<b>Wysokość bez obciążenia z otwartą klapą tylną:</b>	1978

## Pojemność bagażnika (dm3 VDA)

<b>Pojemność przestrzeni bagażowej min. (dm3):</b>	301
<b>Pojemność przestrzeni bagażowej maks. po złożeniu kanapy (dm3):</b>	1069

Aby uzyskać więcej informacji na temat pojazdu i ceny, skontaktuj się z doradcą handlowym. Prezentowane zdjęcia pojazdu i akcesoriów mają charakter poglądowy. Kolory i niektóre zewnętrzne lub wewnętrzne elementy mogą różnić się od rzeczywistych. Parametry techniczne, wyposażenie, ceny i specyfikacja pojazdów, a także ceny części zamiennych i akcesoriów oraz koszty usług serwisowych, mogą ulegać zmianom i są aktualizowane. Podane informacje nie stanowią oferty w rozumieniu art. 66 i kolejnych Kodeksu cywilnego, a także nie stanowią zaproszenia do rokowań. Indywidualne uzgodnienie właściwości, specyfikacji i ceny pojazdu, części zamiennych lub akcesoriów oraz czasu i sposobu ich dostawy następuje w umowie zawieranej u Autoryzowanych Partnerów



## KONFIGURACJA RENAULT CLIO

Data utworzenia: 08/10/2024



---

ZNAJDŹ SWOJĄ SPERSONALIZOWANĄ KONFIGURACJĘ

W INTERECIE <https://www.renault.pl/>

[X4HFW7](#)

- Skanując swój QR kod

U DEALERA

- Podając doradcy handlowemu kod swojej konfiguracji : X4HFW7

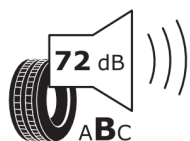
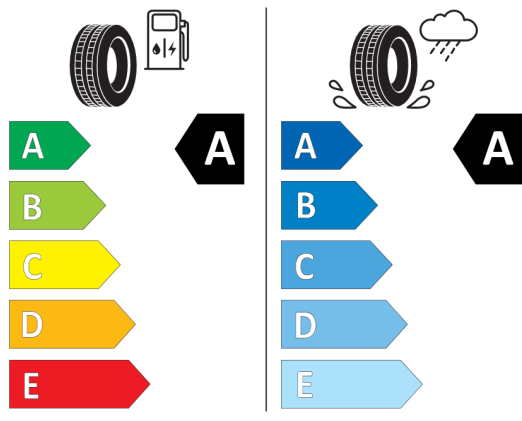


## Nieźróźnicowane półoźenie przód/tył



Continental 0358499

205/45 R 17 88 H XL C1



2020/740

\*W związku ze specyfiką procesu produkcyjnego wybranego modelu, pokazujemy etykiety wszystkich opon możliwych do zamontowania.