



RENAULT KANGOO VAN EXTRA L2 1.5 dCi 115

Silnik: Blue dCi 115

Pojemność skokowa (cm³): 1461


Rodzaj paliwa: olej napędowy

Rodzaj skrzyni biegów: manualna





Opcje i akcesoria



Tapicerka

tapicerka KILYA



Kolor

biały mineral



Opony

Stalowe 16"

Inne opcje

fotel kierowcy z regulacją wysokości i regulacją lędźwiową
konsola centralna bez podłokietnika
koło zapasowe

lusterka zewnętrzne elektryczne,
podgrzewane i składane
zintegrowana wykładzina podłogowa z tworzywa
ławka dwuosobowa z funkcją "mobilne biuro"

Wyposażenie skonfigurowanego pojazdu

BEZPIECZEŃSTWO - ADAS - SPECJALISTYCZNE

aktywny system utrzymania pasa ruchu
brak IsoFix
elektryczny hamulec postojowy

poduszka powietrzna kierowcy i pasażera
funkcja odłączenia poduszki powietrznej pasażera
poduszki powietrzne boczne i kurtynowe



system aktywnego hamowania awaryjnego (AEBS)
centralny zamek
ESP + Hill Start Assist
zestaw zabezpieczający przed uderzeniami żwiru
przystosowanie pod montaż galeryjki dachowej
regulator prędkości

MULTIMEDIA

System Easy Link 8"
usługi online
zegary z 7" ekranem

KOMFORT - KABINA KIEROWCY

światła halogenowe
kierownica z tworzywa
zamykany schowek pasażera
czujniki parkowania tył
czujnik światła i deszczu
światła do jazdy dziennej LED
współczynnik klimatyzacja 1234Y
standardowe oświetlenie kabiny
klimatyzacja manualna
drążek zmiany biegów z tworzywa
wykładzina z tworzywa

automatyczne światła drogowe
kamera cofania
uchwyt na tablet
schowek podsufitowy
elektryczne szyby z włącznikiem impulsowym po stronie kierowcy
kluczyk standardowy

PRZESTRZEŃ ŁADUNKOWA

pełna ścianka działowa
oświetlenie LED przestrzeni ładunkowej
gniazdo 12V w przestrzeni ładunkowej
standardowa ładowność
wykończenie przestrzeni ładunkowej Mini

WYGLĄD ZEWNĘTRZNY

identyfikacja marki Renault
koła stalowe 16"
kołpaki 16", CARTEN
lusterka zewnętrzne czarne
ścianka nieprzeszkłone po lewej stronie
klamki w kolorze czarnym
przesuwne drzwi prawe nieprzeszkłone
zderzak przedni w kolorze czarnym
tylne drzwi nieprzeszkłone otwierane pod kątem 180

Dane techniczne

Pojemność (l)

Pojemność zbiornika paliwa (l): 54
Pojemność zbiornika 18,6 (L1) / 18,3
AdBlue (l): (L2)

Zużycie i emisja spalin WLTP

Emisja CO₂ g/km WLTP: 140

Zużycie paliwa cykl mieszany WLTP (l/100 km): 5.4

Osiągi

Prędkość maksymalna (km/h): 174

Układ napędowy



Typ napędu: Napęd przedni

Wersja

Liczba drzwi: 4

Rodzaj nadwozia: furgon

Układ kierowniczy

średnica zawracania pomiędzy krawężnikami/murem (m): 12,51/12,8

Układ hamulcowy

Hamulce tylne (typ, średnica): DP 292 x 16

Hamulce przednie (typ, średnica): DV 296 x 26

Koła i opony

Ogumienie standardowe przednie/tylne: 205/60 R16

Masa (kg)

Ładowność: 679

Maksymalna masa całkowita pojazdu: 2320

Maksymalna masa przyczepy z hamulcem: 1500

Maksymalna masa przyczepy bez hamulca: 750

Silnik

Typ silnika: Blue dCi 115

Pojemność skokowa (cm³): 1461

Liczba cylindrów: 4

Ilość zaworów: 8

Moc maksymalna kW (KM): 085 (115)

Maksymalny moment obrotowy Nm: 270

Typ wtrysku paliwa: common rail

Rodzaj paliwa: olej napędowy

Filtr cząstek stałych: FAP

Norma emisji spalin: EURO6E

Procedura homologacji: 1

Wymiary

Szerokość całkowita: 1860

Wysokość części ładunkowej: 1215

Wysokość progu załadunku: 571/613

Maksymalna długość części ładunkowej: 2230

Wysokość całkowita: 1854

Szerokość całkowita z

lusterkami zewnętrznymi: 2159

Szerokość wewnętrzna drzwi tylnych części górnej: 1196

Dł. części bagażowej przy

złożonej tylnej klapie: 2230

Szerokość wewnętrzna drzwi

bocznych odsuwanych: 830

Zwis tylny: 850

Długość całkowita: 4910

Rozstaw osi: 3100

Zwis przedni: 960

Prześwit pojazdu: 154/182

Szerokość pomiędzy nadkolami: 1248

Typ techniczny

Liczba miejsc siedzących: 3

Typ techniczny: RFKRFHAC6CE10WH0BC

Znak ekologiczny: EURO6E

Skrzynia biegów

Liczba biegów do przodu: 6

Rodzaj skrzyni biegów: manualna

**Aerodynamika****Poziom hałas przy 50 km/h
(dB):**

68

Pojemność (m³/dm³)**Objętość ładunkowa w m³/dm³:**

4,3

Aby uzyskać więcej informacji na temat pojazdu i ceny, skontaktuj się z doradcą handlowym. Prezentowane zdjęcia pojazdu i akcesoriów mają charakter poglądowy. Kolory i niektóre zewnętrzne lub wewnętrzne elementy mogą różnić się od rzeczywistych. Parametry techniczne, wyposażenie, ceny i specyfikacja pojazdów, a także ceny części zamiennych i akcesoriów oraz koszty usług serwisowych, mogą ulegać zmianom i są aktualizowane. Podane informacje nie stanowią oferty w rozumieniu art. 66 i kolejnych Kodeksu cywilnego, a także nie stanowią zaproszenia do rokowań. Indywidualne uzgodnienie właściwości, specyfikacji i ceny pojazdu, części zamiennych lub akcesoriów oraz czasu i sposobu ich dostawy następuje w umowie zawieranej u Autoryzowanych Partnerów

ZNAJDŹ SWOJĄ SPERSONALIZOWANĄ KONFIGURACJĘW INTERNECIE <https://www.renault.pl/>[RBECOB](#)

- Skanując swój QR kod

U DEALERA

- Podając doradcy handlowemu kod swojej konfiguracji : RBECOB


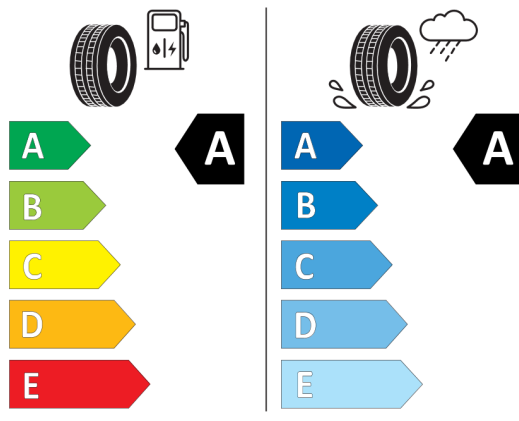


Nieźróźnicowane półoźenie przód/tył



Continental 0312166

205/60 R 16 96 H XL C1



2020/740

*W związku ze specyfiką procesu produkcyjnego wybranego modelu, pokazujemy etykiety wszystkich opon możliwych do zamontowania.