




RENAULT KANGOO Grand EQUILIBRE TCe 130

Silnik: TCe 130 BVM

Pojemność skokowa (cm³): 1333


Rodzaj paliwa: BENZYNA

Rodzaj skrzyni biegów: manualna





Opcje i akcesoria



Tapicerka

tapicerka tekstylna CHIKU



Kolor

biały mineral



Opony

koła stalowe 16"

Inne opcje

koło zapasowe

relingi dachowe
stoliki w oparciach foteli przednich
światła przeciwmgłowe LED

Wyposażenie skonfigurowanego pojazdu

WYGLĄD

lusterka zewnętrzne w kolorze czarnym
koła stalowe 16"
kołpaki 16", KIJARO
klamki w kolorze nadwozia
zderzaki lakierowane w kolorze nadwozia

MULTIMEDIA

system Easy Link 8"
usługi online

KOMFORT I WNĘTRZE

dwa miejsca w trzecim rzędzie
oświetlenie w trzecim rzędzie siedzeń



trzy niezależne siedzenia w drugim rzędzie
nawiewy klimatyzacji w drugim rzędzie siedzeń
nawiewy ogrzewania w drugim rzędzie siedzeń
zamykany schowek pasażera
fotel kierowcy z regulacją wysokości
czujnik światła i deszczu
konsola centralna z podłokietnikiem
klimatyzacja automatyczna dwustrefowa
czujniki parkowania przód/tył/bok
fotele przednie niepodgrzewane
przesuwne drzwi prawe przeszklone z szybą otwieraną
lusterko wewnętrzne standardowe
przesuwne drzwi lewe przeszklone z szybą otwieraną
centralny zamek
szyby tylne sterowane elektrycznie
kamera cofania
schowek podsufitowy
elektryczne szyby z włącznikiem impulsowym po stronie kierowcy
standardowy fotel pasażera
lusterka zewnętrzne elektryczne, podgrzewane i składane
cyfrowy panel kierowcy TFT 7"
ogrzewana szyba tylna
wycieraczka szyby tylnej
kierownica z tworzywa
przeszklona kłapa tylna
kluczyk standardowy

BEZPIECZEŃSTWO

system aktywnego hamowania awaryjnego (AEBS)
czujniki ciśnienia opon (pośrednie)
system ostrzegania o zmęczeniu kierowcy
system rozpoznawania znaków drogowych
automatyczne światła drogowe
system E-Call (wezwanie pomocy w razie wypadku)
drążek zmiany biegów z tworzywa
lakierowana listwa szyny drzwi przesuwnych
przyciemniane szyby
kierunkowskazy LED w lusterkach bocznych
zestaw zabezpieczający przed uderzeniami żwiru
światła FULL LED
regulator prędkości
światła do jazdy dziennej LED
poduszka powietrzna kierowcy i pasażera
funkcja odłączenia poduszki powietrznej pasażera
sygnalizacja niezapięcia pasów w drugim rzędzie
ESP + Hill Start Assist
elektryczny hamulec postojowy
system utrzymania pasa ruchu
poduszki kurtynowe w drugim rzędzie siedzeń

ELEMENTY PERSONALIZACJI ZEWNĘTRZNEJ

identyfikacja marki Renault

Dane techniczne

Pojemność zbiornika paliwa (l)

pojemność zbiornika paliwa (l):

54



Zużycie paliwa i emisja spalin WLTP

Emisja CO2 cykl mieszany WLTP (g/km):	161
Zużycie paliwa cykl mieszany WLTP (l/100 km):	7.1

Osiągi

Prędkość maksymalna (km/h):	174
Przyspieszenie 0-100 km/h (s):	13,5

Układ napędowy

Rodzaj napędu:	na przednie koła
----------------	------------------

Typ nadwozia

Liczba drzwi:	5
Rodzaj nadwozia:	combivan

Układ kierowniczy

Średnica zawracania (m):	12,51/12,8
--------------------------	------------

Układ hamulcowy

Hamulce tylne (typ, średnica):	DP 292 x 16
Hamulce przednie (typ, średnica):	DV 296 x 26

Koła i opony

Opony standardowe:	205/60 R16
--------------------	------------

Dopuszczalna masa całkowita

Maksymalna masa całkowita zespołu pojazdów (kg):	3850
Maksymalna masa przyczepy bez hamulca (kg):	750

Maksymalna masa przyczepy z hamulcem (kg):	1500
Maksymalna ładowność (kg):	573
Maksymalna masa całkowita pojazdu (kg):	2350

Silnik

Liczba zaworów:	16
Typ wtrysku paliwa:	bezpośredni
Procedura homologacji:	1
Moc maksymalna kW (KM):	096 (130)
Protokół homologacji:	WLTP
Maksymalny moment obrotowy w Nm:	240
Rodzaj paliwa:	BENZYNA
Liczba cylindrów:	4
Norma emisji spalin:	EURO6E
Pojemność skokowa (cm ³):	1333

Wymiary

Zwis przedni:	960
Wysokość pojazdu nieobciążonego bez relingów (mm):	1815
Długość całkowita:	4910
Szerokość całkowita:	1860
Wysokość bez obciążenia z otwartą klapą tylną:	2071
Zwis tylny:	850
Wysokość całkowita:	1815/1869
Szerokość całkowita z lusterkami zewnętrznymi:	2159
Szerokość dolnej części bagażnika:	1183
Rozstaw osi:	3100

Typ techniczny

Typ techniczny:	RFKRKFMB6AH42330B0
Liczba miejsc siedzących:	5/7



Skrzynia biegów

Rodzaj skrzyni biegów:	manualna
Liczba biegów do przodu:	6

Aerodynamika

Poziom hałasu przy 50 km/h (dB):	68
----------------------------------	----

Pojemność bagażnika (dm³ VDA)

Pojemność przestrzeni bagażowej min. (dm ³):	500 / 1340
Pojemność przestrzeni bagażowej maks. po złożeniu kanapy (dm ³):	3050

Aby uzyskać więcej informacji na temat pojazdu i ceny, skontaktuj się z doradcą handlowym. Prezentowane zdjęcia pojazdu i akcesoriów mają charakter poglądowy. Kolory i niektóre zewnętrzne lub wewnętrzne elementy mogą różnić się od rzeczywistych. Parametry techniczne, wyposażenie, ceny i specyfikacja pojazdów, a także ceny części zamiennych i akcesoriów oraz koszty usług serwisowych, mogą ulegać zmianom i są aktualizowane. Podane informacje nie stanowią oferty w rozumieniu art. 66 i kolejnych Kodeksu cywilnego, a także nie stanowią zaproszenia do rokowań. Indywidualne uzgodnienie właściwości, specyfikacji i ceny pojazdu, części zamiennych lub akcesoriów oraz czasu i sposobu ich dostawy następuje w umowie zawieranej u Autoryzowanych Partnerów


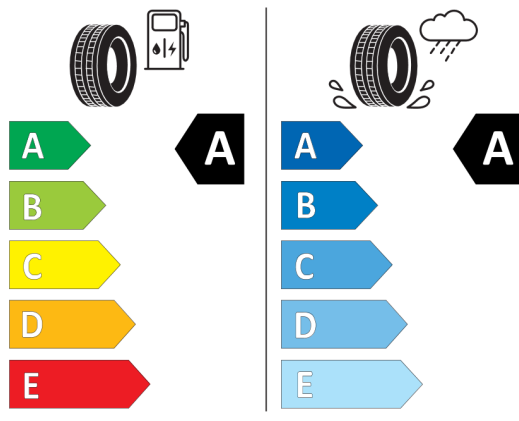


Nieźróźnicowane połoźenie przód/tył



Continental 0312166

205/60 R 16 96 H XL C1



2020/740

*W zwiąźku ze specyfiką procesu produkcyjnego wybranego modelu, pokazujemy etykiety wszystkich opon moźliwych do zamontowania.