



RENAULT NOWE CLIO techno E-Tech full hybrid 145

Silnik: E-Tech full hybrid 145

Pojemność skokowa (cm³): 1598


Rodzaj paliwa: benzyna/HEV

Rodzaj skrzyni biegów: automatyczna






Opcje i akcesoria



Tapicerka

tapicerka materiałowa
czarna z elementami
skóry ekologicznej



Kolor

niebieski iron



Opony

felgi aluminiowe 16", boa
vista czarna

Inne opcje

koło zapasowe dojazdowe 16"

Szczegóły dotyczące pakietów

pakiet navi techno 9,3"

mapa Europy wersja standardowa
system ostrzegania o nadmiernej prędkości z funkcją rozpoznawania znaków drogowych
zespół wskaźników i zegarów z wyświetlaczem cyfrowym 10,25"
system easy link premium z ekranem 9,3" i nawigacją

pakiet winter techno

fotele przednie podgrzewane



kierownica podgrzewana

kierownica ze skóry wegańskiej, perforowana, z chromowanymi elementami

Wyposażenie skonfigurowanego pojazdu

WYGLĄD

felgi aluminiowe 16"
wzór felgi aluminiowej 16" boa vista
czarna
lusterka w kolorze czarnym
tapicerka materiałowa czarna z elementami skóry ekologicznej
antena w kształcie płetwy rekina
oznaczenie Renault
klamka drzwi z osłonką otworu na klucz w kolorze nadwozia
czarna dolna listwa z chromowanymi elementami
szyby tylne przyciemniane
słupki drzwi w kolorze lśniącej czerni
chromowane elementy grilla

MULTIMEDIA

replikacja ekranu smartphona za pomocą WiFi (bezprzewodowa)
system multi-sense
komunikaty w języku polskim

KOMFORT I WNĘTRZE

przednia szyba niepodgrzewana
fotel kierowcy i pasażera z regulacją wysokości
karta Renault Hands Free
tylna kanapa dzielona w układzie 1/3-2/3
szyby przednie regulowane elektrycznie z włącznikiem impulsowym
zaczepy do siatki w bagażniku

konsola centralna z podłokietnikiem
tapicerka materiałowa
system mocowania fotelików Isofix
szyby tylne regulowane elektrycznie z włącznikiem impulsowym
deska rozdzielcza z miękkiego tworzywa
ładowarka indukcyjna
tylna kanapka w układzie 1/3 i 2/3

WIDOCZNOŚĆ I OŚWIETLENIE

światła do jazdy dziennej LED
osłony przeciwsłoneczne bez oświetlenia
lusterka sterowane i składane elektrycznie, podgrzewane, z czujnikiem temperatury
elektrochromatyczne lusterko wewnętrzne
tylne światła Full LED 3D, pojedyncze
światło cofania
lampka sufitowa przednia i tylna LED - podwójna
światła przednie full LED "C shape" z efektem oczu

PROWADZENIE POJAZDU

regulator-ogranicznik prędkości
system wspomagania parkowania tyłem
tryb ECO
kamera cofania
system kontroli ciśnienia w oponach - pośredni
ograniczenie prędkości do 180 km/h



czujnik deszczu
wskaźnik zmiany biegów z informacją o jeździe ECO

OGRZEWANIE I WENTYLACJA

klimatyzacja automatyczna

BEZPIECZEŃSTWO

system wspomagania nagłego hamowania
możliwość dezaktywacji poduszki powietrznej pasażera
aktywny system wspomagania nagłego hamowania z wykrywaniem pieszych i

rowerzystów
3 punktowy tylny pas bezpieczeństwa HSA - Asystent ruszania pod górę
przednie 3 punktowe pasy bezpieczeństwa ze zwijaczami
łączność RCall z numerem alarmowym 112
system ABS
poduszki powietrzne boczne i kurtynowe
sygnał informujący o niezapięciu pasów bezpieczeństwa
funkcja połączenia alarmowego eCall (112)
system kontroli bezpiecznej odległości
system utrzymywania pasa ruchu
poduszki powietrzne przednie

Dane techniczne

Pojemność zbiornika paliwa (l)

pojemność zbiornika paliwa (l): 39

Układ napędowy

Rodzaj napędu: przedni

E-TECH

pojemność akumulatora: 1,2 kWh

Typ nadwozia

Liczba drzwi: 5

Rodzaj nadwozia: hatchback

Zużycie paliwa i emisja spalin

WLTP

Emisja CO2 cykl mieszany WLTP (g/km): 96

Zużycie paliwa cykl mieszany WLTP (l/100 km): 4.3

Układ kierowniczy

Średnica zawracania (m): 10,42

Układ hamulcowy

Hamulce przednie (typ, średnica): tarcze wentylowane

280

Osiągi

Prędkość maksymalna (km/h): 180

1000 m ze startu zatrzymanego (s): 30

400 m ze startu zatrzymanego (s): 16,9

Przyspieszenie 0-100 km/h (s): 9,3

Koła i opony

Opony standardowe: felgi aluminiowe 16", boa vista czarna



Dopuszczalna masa całkowita

Maksymalna masa całkowita zespołu pojazdów (kg):	2658
Maksymalna masa przyczepy bez hamulca (kg):	655
Maksymalna masa przyczepy z hamulcem (kg):	900
Maksymalna ładowność (kg):	388
Minimalna masa pojazdu gotowego do jazdy (bez opcji) (kg):	1238
Maksymalna masa całkowita pojazdu (kg):	1770

Szerokość całkowita:	1798
Wysokość bez obciążenia z otwartą klapą tylną:	1978
Zwis tylny:	637
Wysokość całkowita:	1439
Szerokość całkowita z lusterkami zewnętrznymi:	1988
Szerokość górnej części bagażnika:	899
Szerokość dolnej części bagażnika:	1000
Rozstaw osi:	2583
Prześwit pojazdu:	142

Silnik

Liczba zaworów:	16
Typ wtrysku paliwa:	wielopunktowy
Procedura homologacji:	1
Moc maksymalna kW (KM):	105 (145)
Protokół homologacji:	WLTP
Maksymalny moment obrotowy w Nm:	205
Rodzaj paliwa:	benzyna/HEV
Liczba cylindrów:	4
Norma emisji spalin:	EURO6
Pojemność skokowa (cm ³):	1598

Typ techniczny

Typ techniczny:	RJABH2N84WA3VA5300
Liczba miejsc siedzących:	5

Skrzynia biegów

Rodzaj skrzyni biegów:	automatyczna
Liczba biegów do przodu:	14

Aerodynamika

Poziom hałasu przy 50 km/h (dB):	67
----------------------------------	----

Wymiary

Zwis przedni:	833
Wysokość pojazdu nieobciążonego bez bagażnika (mm):	1440
Długość całkowita:	4053

Pojemność bagażnika (dm³)

Pojemność przestrzeni bagażowej min. (dm ³):	301
Pojemność przestrzeni bagażowej maks. po złożeniu kanapy (dm ³):	1069



Aby uzyskać więcej informacji na temat pojazdu i ceny, skontaktuj się z doradcą handlowym. Prezentowane zdjęcia pojazdu i akcesoriów mają charakter poglądowy. Kolory i niektóre zewnętrzne lub wewnętrzne elementy mogą różnić się od rzeczywistych. Parametry techniczne, wyposażenie, ceny i specyfikacja pojazdów, a także ceny części zamiennych i akcesoriów oraz koszty usług serwisowych, mogą ulegać zmianom i są aktualizowane. Podane informacje nie stanowią oferty w rozumieniu art. 66 i kolejnych Kodeksu cywilnego, a także nie stanowią zaproszenia do rokowań. Indywidualne uzgodnienie właściwości, specyfikacji i ceny pojazdu, części zamiennych lub akcesoriów oraz czasu i sposobu ich dostawy następuje w umowie zawieranej u Autoryzowanych Partnerów

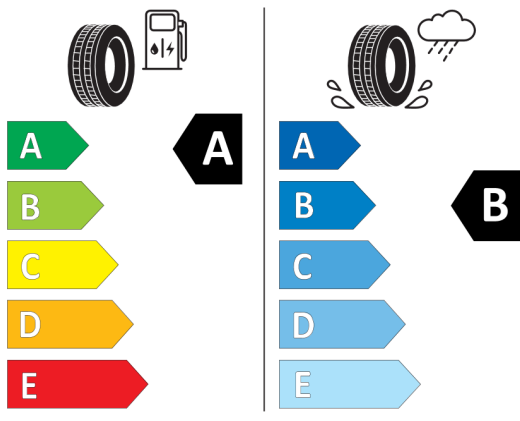


Nieźróźnicowane poźózenie przód/tył




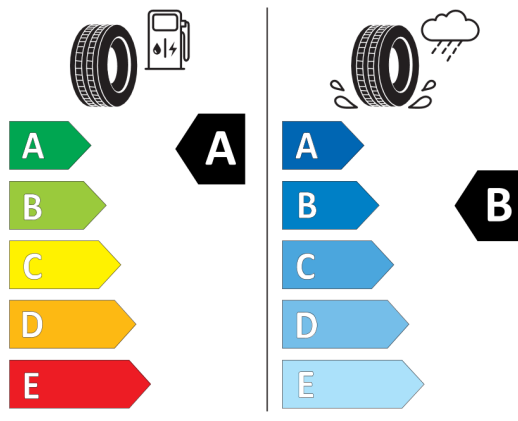
BRIDGESTONE 61735000A

195/55 R16 87 H C1




Continental 0358481

195/55 R 16 87 H C1



2020/740



2020/740

*W zwiąźku ze specyfiką procesu produkcyjnego wybranego modelu, pokazujemy etykiety wszystkich opon możliwych do zamontowania.