



RENAULT NOWE CLIO evolution TCe 100 LPG

Silnik: TCe 100 LPG

Pojemność skokowa (cm3): 999

Rodzaj paliwa: benzyna + LPG


Rodzaj skrzyni biegów: manualna



htt




Opcje i akcesoria



Tapicerka

tapicerka materiałowa
szara ze wzorem 3D



Kolor

czerwony flamme



Opony

felgi aluminiowe 16", boa
vista srebrna

Inne opcje

fotele przednie podgrzewane

karta Renault Hands Free
opony wielosezonowe 16"
wyjmowana podłoga bagażnika

Szczegóły dotyczące pakietów

pakiet look evolution

szyby tylne przyciemniane
felgi aluminiowe 16"
wzór felgi aluminiowej 16" boa vista srebrna
chromowane elementy grilla
czarna dolna listwa z chromowanymi elementami



Wyposażenie skonfigurowanego pojazdu

WYGLĄD

lusterka w kolorze czarnym
oznaczenie Renault
klamka drzwi z osłonką otworu na klucz w kolorze nadwozia
tapicerka materiałowa szara ze wzorem 3D

MULTIMEDIA

easy link z ekranem 7"
replikacja ekranu smartphona za pomocą WiFi (bezprowadowa)
komunikaty w języku polskim
zespół wskaźników i zegarów z wyświetlaczem cyfrowym 7"

KOMFORT I WNĘTRZE

przednia szyba niepodgrzewana
kierownica ze skóry wegańskiej z chromowanymi elementami
kierownica niepodgrzewana
fotel kierowcy z regulacją wysokości
tylna kanapa dzielona w układzie 1/3-2/3
szyby przednie regulowane elektrycznie z włącznikiem impulsowym

konsola centralna bez podłokietnika
zaczepy do siatki w bagażniku

tapicerka materiałowa
system mocowania fotelików Isofix
szyby tylne regulowane elektrycznie z włącznikiem impulsowym
deska rozdzielcza z tworzywa w kolorze czarnym o ziarnistej strukturze
tylna kanapka w układzie 1/3 i 2/3

WIDOCZNOŚĆ I OŚWIETLENIE

światła do jazdy dziennej LED
osłony przeciwsłoneczne bez oświetlenia
lusterka sterowane i składane elektrycznie, podgrzewane, z czujnikiem temperatury
lusterko wewnętrzne dzień/noc
tylne światła LED basic, pojedyncze światło cofania
lampka sufitowa przednia z żarówkami - podwójna
światła przednie full LED "C shape" z efektem oczu

PROWADZENIE POJAZDU

zestaw do naprawy uszkodzonej opony
regulator-ogranicznik prędkości
system wspomagania parkowania tyłem tryb ECO
system kontroli ciśnienia w oponach - pośredni
ograniczenie prędkości do 180 km/h
czujnik deszczu
instalacja LPG
wskaźnik zmiany biegów z informacją o jeździe ECO

OGRZEWANIE I WENTYLACJA

klimatyzacja manualna

BEZPIECZEŃSTWO

system wspomagania nagłego hamowania
możliwość dezaktywacji poduszki powietrznej pasażera
aktywny system wspomagania nagłego hamowania z wykrywaniem pieszych i rowerzystów



3 punktowy tylny pas bezpieczeństwa
HSA - Asystent ruszania pod górę
przednie 3 punktowe pasy
bezpieczeństwa ze zwijaczami
łączość RCall z numerem alarmowym 112
system ABS
poduszki powietrzne boczne i kurtynowe

system rozpoznawania znaków
drogowych
sygnał informujący o niezapięciu pasów
bezpieczeństwa
funkcja połączenia alarmowego eCall (112)
system kontroli bezpiecznej odległości
system utrzymywania pasa ruchu
poduszki powietrzne przednie

Dane techniczne

Pojemność zbiornika paliwa (l)

pojemność zbiornika paliwa 39 + 32
(l): LPG

Zużycie paliwa i emisja spalin

WLTP

Zużycie paliwa dla paliwa 7.1
alternatywnego cykl mieszany
WLTP (l/100 km):

Emisja CO2 dla paliwa 110
alternatywnego cykl mieszany
WLTP (g/km):

Emisja CO2 cykl mieszany WLTP 124
(g/km):

Zużycie paliwa cykl mieszany 5.5
WLTP (l/100 km):

Rodzaj napędu:

przedni

Typ nadwozia

Liczba drzwi: 5
Rodzaj nadwozia: hatchback

Układ kierowniczy

Średnica zawracania (m): 10,42

Układ hamulcowy

Hamulce przednie (typ, 2
średnica): tarcze wentylowane 280

Koła i opony

Opony standardowe: felgi aluminiowe 16",
boa vista srebrna

Osiągi

Prędkość maksymalna (km/h): 180

1000 m ze startu 34,5/33,3
zatrzymanego (s):

400 m ze startu zatrzymanego 19/18,3
(s):

Przyspieszenie 0-100 km/h (s): 12,5/11,8

Układ napędowy

Dopuszczalna masa całkowita

Maksymalna masa całkowita 2529
zespołu pojazdów (kg):

Maksymalna masa przyczepy 610
bez hamulca (kg):

Maksymalna masa przyczepy z 900
hamulcem (kg):



Maksymalna ładowność (kg):	380	Wysokość całkowita:	1439
Minimalna masa pojazdu gotowego do jazdy (bez opcji) (kg):	1150	Szerokość całkowita z lusterkami zewnętrznymi:	1988
Maksymalna masa całkowita pojazdu (kg):	1620	Szerokość górnej części bagażnika:	899
		Szerokość dolnej części bagażnika:	1000
		Rozstaw osi:	2583
		Prześwit pojazdu:	142
Silnik		Typ techniczny	
Liczba zaworów:	12	Typ techniczny:	RJABE2MT6WA3JA5200
Typ wtrysku paliwa:	wielopunktowy	Liczba miejsc siedzących:	5
Procedura homologacji:	1		
Moc maksymalna kW (KM):	74 (100)	Skrzynia biegów	
Protokół homologacji:	WLTP	Rodzaj skrzyni biegów:	manualna
Maksymalny moment obrotowy w Nm:	170	Liczba biegów do przodu:	6
Rodzaj paliwa:	benzyna + LPG		
Liczba cylindrów:	3	Aerodynamika	
Norma emisji spalin:	EURO6	Poziom hałasu przy 50 km/h (dB):	68
Pojemność skokowa (cm3):	999		
Wymiary		Pojemność bagażnika (dm3)	
Zwis przedni:	833	Pojemność przestrzeni bagażowej min. (dm3):	301
Wysokość pojazdu nieobciążonego bez bagażnika (mm):	1440	Pojemność przestrzeni bagażowej maks. po złożeniu kanapy (dm3):	1069
Długość całkowita:	4053		
Szerokość całkowita:	1798		
Wysokość bez obciążenia z otwartą klapy tylną:	1978		
Zwis tylny:	637		

<https://www.renault.pl/>

17/05/24 09:37

RENAULT NOWE CLIO 5/6

Aby uzyskać więcej informacji na temat pojazdu i ceny, skontaktuj się z doradcą handlowym. Prezentowane zdjęcia pojazdu i akcesoriów mają charakter poglądowy. Kolory i niektóre zewnętrzne lub wewnętrzne elementy mogą różnić się od rzeczywistych. Parametry techniczne, wyposażenie, ceny i specyfikacja pojazdów, a także ceny części zamiennych i akcesoriów oraz koszty usług serwisowych, mogą ulegać zmianom i są aktualizowane. Podane informacje nie stanowią oferty w rozumieniu art. 66 i kolejnych Kodeksu cywilnego, a także nie stanowią zaproszenia do rokowań. Indywidualne uzgodnienie właściwości, specyfikacji i ceny pojazdu, części zamiennych lub akcesoriów oraz czasu i sposobu ich dostawy następuje w umowie zawieranej u Autoryzowanych Partnerów

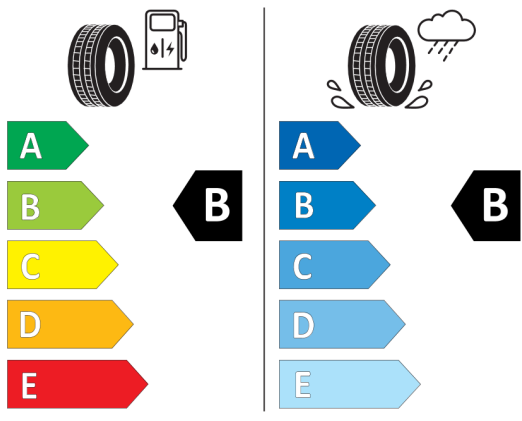


Nieźróźnicowane poźózenie przód/tył



Continental 0358501

195/55 R 16 87 H C1



*W zwiąźku ze specyfiką procesu produkcyjnego wybranego modelu, pokazujemy etykiety wszystkich opon moźliwych do zamontowania.