



KONFIGURACJA RENAULT ESPACE

Data utworzenia: 23/02/2024




RENAULT ESPACE iconic E-Tech full hybrid 200

Silnik: E-Tech full hybrid 200

Pojemność skokowa (cm³): 1199

Rodzaj paliwa: benzyna / HEV

Rodzaj skrzyni biegów: automatyczna





KONFIGURACJA RENAULT ESPACE

Data utworzenia: 23/02/2024



Opcje i akcesoria



Tapicerka

tapicerka skórzana
riviera jasna



Kolor

niebieski nocturne



Opony

felgi aluminiowe 20" effie

Inne opcje

panoramiczny szklany dach
wyświetlacz Head-Up 9,3" na przedniej
szybie
światła przednie full LED Matrix vision

Szczegóły dotyczące pakietów

pakiet Harman Kardon

zestaw 11 głośników premium z subwooferem
system nagłośnienia premium Harman Kardon 485W

pakiet advanced driving assist



KONFIGURACJA RENAULT ESPACE

Data utworzenia: 23/02/2024



system active driver assist (ADA)

system ostrzegania o nadmiernej prędkości z funkcją rozpoznawania znaków drogowych (OSP/TSR)

Wyposażenie skonfigurowanego pojazdu

WYGLĄD

obudowy lusterek bocznych w kolorze czarnym
nadwozie jednokolorowe
relingi dachowe
felgi aluminiowe 20"
wzór felg 20" effie
szyby przednie barwione i tylne przyciemniane

MULTIMEDIA

system multi-sense (3. generacji) z funkcją living lights
j. polski
2 USB-C z przodu + 2 USB-C z tyłu + 2 USB-C w 3. rzędzie siedzeń
ładowarka indukcyjna
cyfrowa instrukcja pojazdu w systemie multimedialnym
funkcja łączności z usługami online na 5 lat
zespół zegarów i wskaźników z kolorowym 12,3-calowym ekranem TFT

KOMFORT I WNĘTRZE

tapicerka skórzana riviera jasna
nawiewy dla pasażerów z tyłu
lusterko do obserwowania pasażerów 2. i 3. rzędu siedzeń
elektrycznie i bezdotykowo otwierana kłapa bagażnika
szyby tylne sterowane elektrycznie

system air quality (filtr PM 2.5, funkcja oczyszczania powietrza w kabinie)
tylna kanapa przesuwana o 220 mm
kolumna kierownicy regulowana w dwóch płaszczyznach
klimatyzacja automatyczna dwustrefowa
podgrzewana tylna szyba
tapicerka skórzana
podgrzewana przednia szyba
podgrzewana kierownica
centralny zamek
podgrzewane fotele przednie
szyby przednie sterowane elektrycznie
przednie zagłówki z regulacją portfelową
ozdobne listwy progowe
fotele przednie regulowane elektrycznie z pamięcią ustawień oraz funkcją masażu dla kierowcy
kierownica pokryta skórą nappa
osłony przeciwsłoneczne z oświetleniem LED
wysoka konsola między przednimi fotelami z podłokietnikiem
2 fotele w trzecim rzędzie siedzeń
oświetlenie podłoża z lusterek bocznych

WIDOCZNOŚĆ I OŚWIETLENIE

kierunkowskazy w lusterkach bocznych
oświetlenie wnętrza LED z włącznikiem dotykowym
elektrycznie regulowane i składane lusterka boczne z pamięcią



KONFIGURACJA RENAULT ESPACE

Data utworzenia: 23/02/2024



kierunkowskazy sekwencyjne
trzecie światło stopu
oświetlenie ambiente wnętrza
światła do jazdy dziennej LED
czujnik światła i deszczu
funkcja automatycznej zmiany świateł
drogowych na mijania (AHL)
tylne światła LED z efektem włókien 3D
lusterko wewnętrzne
elektrochromatyczne

PROWADZENIE POJAZDU

kamera 3D 360 st.
system ostrzegający pieszych (AVAS)
system kontroli martwego pola (BSW)
tryb eco drive
aktywny regulator prędkości (ACC)
aktywny system wspomagania nagłego
hamowania (AEBS)
system kontroli bezpiecznej odległości
(DW)
wskaźnik zmiany prędkości
automatyczny elektromechaniczny
hamulec postojowy
system awaryjnego utrzymywania pasa
ruchu (ELKA)
czujniki parkowania tył, przód, bok +
Hands Free Parking
łopatki za kierownicą do regulacji siły
rekuperacji

system wspomagania nagłego hamowania
podczas jazdy do tyłu (R-AEB)
zestaw do naprawy uszkodzenia opony
funkcja bezpiecznego wysiadania (OSE)
4Control advanced z zawieszeniem
wielowahaczowym na tylnej osi
system kontroli zmęczenia kierowcy (DAA)

BEZPIECZEŃSTWO

ESP z systemem Trailer Stability Assist
(TSA) i Hill Assist
możliwość wyłączenia poduszki
powietrznej pasażera
mocowanie fotelika ISOFIX
ABS
AFU
pasy bezpieczeństwa z przodu z regulacją
wysokości
3 zagłówki dla pasażerów z tyłu
przygotowanie do montażu alarmu
akcesoryjnego
pasy bezpieczeństwa trzypunktowe
połączenie alarmowe eCall
system kontroli ciśnienia w oponach
(pośredni)
czujnik niezapięcia pasów bezpieczeństwa
poduszki powietrzne boczne, kurtynowe
poduszki powietrzne kierowcy i pasażera
oraz centralna

Dane techniczne

Pojemność zbiornika paliwa (l)

pojemność zbiornika paliwa (l): 55

E-TECH

pojemność akumulatora: 2 kWh

Zużycie paliwa i emisja spalin

WLTP

Emisja CO2 cykl mieszany WLTP 110
(g/km):

Zużycie paliwa cykl mieszany 4.9
WLTP (l/100 km):



KONFIGURACJA RENAULT ESPACE

Data utworzenia: 23/02/2024



Osiągi

Prędkość maksymalna (km/h):	180
1000 m ze startu zatrzymanego (s):	31,2
400 m ze startu zatrzymanego (s):	17,6
Przyspieszenie 0-100 km/h (s):	8,8

Układ napędowy

Rodzaj napędu:	napęd przedni
----------------	---------------

Typ nadwozia

Liczba drzwi:	5
Rodzaj nadwozia:	SUV

Układ kierowniczy

Średnica zawracania (m):	10,4
--------------------------	------

Układ hamulcowy

Hamulce tylne (typ, średnica):	330
Hamulce przednie (typ, średnica):	350

Koła i opony

Opony standardowe:	235/45 R20 100V
--------------------	-----------------

Dopuszczalna masa całkowita

Maksymalna masa całkowita zespołu pojazdów (kg):	3860
Maksymalna masa przyczepy bez hamulca (kg):	750
Maksymalna masa przyczepy z hamulcem (kg):	1500
Maksymalna ładowność (kg):	556
Minimalna masa pojazdu gotowego do jazdy (bez opcji) (kg):	1710

Maksymalna masa całkowita pojazdu (kg):	2360
---	------

Silnik

Liczba zaworów:	12
Typ wtrysku paliwa:	bezpośredni
Procedura homologacji:	1
Moc maksymalna kW (KM):	146 (200)
Protokół homologacji:	WLTP
Rodzaj paliwa:	benzyna / HEV
Maksymalny moment obrotowy w Nm:	205(TCe) + 205 (E-motor)
Liczba cylindrów:	3
Pojemność skokowa (cm ³):	1199
Norma emisji spalin:	Euro6 Dfull

Wymiary

Wysokość pojazdu nieobciążonego z bagażnikiem dachowym (mm):	1645
Zwis przedni:	925
Wysokość pojazdu nieobciążonego bez bagażnika (mm):	1645
Długość całkowita:	4722
Szerokość całkowita:	1843
Zwis tylny:	1059
Szerokość całkowita z lusterkami zewnętrznymi:	2083
Wysokość całkowita:	1645
Rozstaw osi:	2738
Prześwit pojazdu:	180

Typ techniczny

Typ techniczny:	RHNRH2N27W1610000
Liczba miejsc siedzących:	7

Skrzynia biegów



KONFIGURACJA RENAULT SPACE

Data utworzenia: 23/02/2024



Liczba biegów do przodu: 15
Rodzaj skrzyni biegów: automatyczna

Aerodynamika

Poziom hałasu przy 50 km/h (dB): 67

Pojemność bagażnika (dm³)

Pojemność przestrzeni bagażowej min. (dm³): 477

Pojemność przestrzeni bagażowej maks. po złożeniu kanapy (dm³): 1777

Aby uzyskać więcej informacji na temat pojazdu i ceny, skontaktuj się z doradcą handlowym. Prezentowane zdjęcia pojazdu i akcesoriów mają charakter poglądowy. Kolory i niektóre zewnętrzne lub wewnętrzne elementy mogą różnić się od rzeczywistych. Parametry techniczne, wyposażenie, ceny i specyfikacja pojazdów, a także ceny części zamiennych i akcesoriów oraz koszty usług serwisowych, mogą ulegać zmianom i są aktualizowane. Podane informacje nie stanowią oferty w rozumieniu art. 66 i kolejnych Kodeksu cywilnego, a także nie stanowią zaproszenia do rokowań. Indywidualne uzgodnienie właściwości, specyfikacji i ceny pojazdu, części zamiennych lub akcesoriów oraz czasu i sposobu ich dostawy następuje w umowie zawieranej u Autoryzowanych Partnerów

ZNAJDŹ SWOJĄ SPERSONALIZOWANĄ KONFIGURACJĘ

W INTERNECIE <https://www.renault.pl/>

[AZUKXM](#)

- Skanując swój QR kod

U DEALERA

- Podając doradcy handlowemu kod swojej konfiguracji : AZUKXM



KONFIGURACJA RENAULT SPACE

Data utworzenia: 23/02/2024



Niezmierzony stan położenia przód/tył


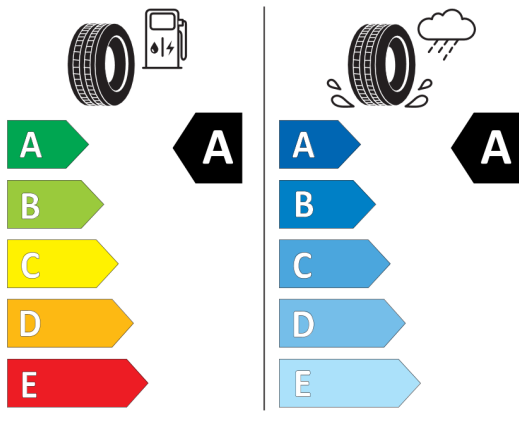


MICHELIN

466061

235/45R20 100 V XL

C1



2020/740

*W związku ze specyfiką procesu produkcyjnego wybranego modelu, pokazujemy etykiety wszystkich opon możliwych do zamontowania.