



KONFIGURACJA RENAULT CAPTUR

Data utworzenia: 02/06/2023



RENAULT CAPTUR R.S. line mild hybrid 160 EDC

Silnik: mild hybrid 160 EDC

Pojemność skokowa (cm3): 1332

Rodzaj paliwa: benzyna

Rodzaj skrzyni biegów: automatyczna






KONFIGURACJA RENAULT CAPTUR

Data utworzenia: 02/06/2023




Opcje i akcesoria



Tapicerka

tapicerka R.S. line



Kolor

czzerwony flamme z dachem czarny etoile



Opony

obręcze kół ze stopu metali lekkich, 18" wzór R.S. Line

Inne opcje

dach szklany otwierany

fotele przednie podgrzewane
koło zapasowe dojazdowe
kryterium techniczne

Szczegóły dotyczące pakietów

pakiet winter comfort

przednia szyba podgrzewana
fotele przednie podgrzewane

pakiet advanced driving

kierownica podgrzewana
aktywny regulator-ogranicznik prędkości z funkcją Stop &Go



KONFIGURACJA RENAULT CAPTUR

Data utworzenia: 02/06/2023



system kontroli martwego pola
easy pilot - asystent jazdy w korku i na autostradzie
system wspomagania wyjeżdżania z miejsca parkingowego tyłem

pakiet premium sound BOSE 9,3"

easy link 9,3" z nawigacją i syst. nagł. BOSE, kompatybilny z ekranem TFT 10,25"
kryterium techniczne do zamówienia BOSE

pakiet augmented vision

kamera 360°
Easy Park Assist - system wspomagania parkowania przód/tył/bok

Wyposażenie skonfigurowanego pojazdu

WYGLĄD

oświetlenie tablicy rejestracyjnej
klamki drzwi w kolorze nadwozia
nadwozie dwukolorowe
lusterka w kolorze lśniącej czerni lub kolorze dachu
obrócze kół ze stopu metali lekkich 18"
szyby tylna i boczne przyciemniane
elementy ozdobne R.S. line wewnętrzne
elementy ozdobne RS line zewnętrzne
oznakowanie RS line
ozdobne elementy zewnętrzne RS line
wzór felgi RS line 18"

MULTIMEDIA

bezprowadowy smartphone replication
(android Auto i Apple CarPlay)
kryterium techniczne do zamówienia easy link 9,3" z anteną w kształcie płetwy rekina
mapa Europy wersja standardowa
cyfrowy wyświetlacz wskaźników i zegarów 10,25"

ładowarka indukcyjna do smartfona
wyjmowana podłoga bagażnika

KOMFORT I WNĘTRZE

szyby przednie regulowane elektrycznie z włącznikiem impulsowym
filtr kabinowy węglowy
szyby tylne regulowane elektrycznie z włącznikiem impulsowym
automatyczny hamulec postojowy z funkcją Auto-Hold
konsola pływająca
mocowania fotelików ISOFIX
lusterko wewnętrzne
elektrochromatyczne bezramkowe
kierownica pokryta skórą
fotel kierowcy i pasażera z regulacją manualną wysokości/wzdłużną/oparcia
kanapa tylna przesuwana, dzielona w układzie 1/3 - 2/3
karta Renault Hands Free
pakiet Signature R.S. Line



KONFIGURACJA RENAULT CAPTUR

Data utworzenia: 02/06/2023



tapicerka R.S. line

WIDOCZNOŚĆ I OŚWIETLENIE

system automatycznej zmiany świateł drogowych na mijania

PROWADZENIE POJAZDU

czujnik deszczu
funkcja ECO
system wspomagania ruszania pod górę

OGRZEWANIE I WENTYLACJA

klimatyzacja automatyczna

BEZPIECZEŃSTWO

system wspomagania nagłego hamowania
poduszki powietrzne kierowcy i pasażera
poduszki powietrzne z możliwością odłączenia
sygnał niezapiętych pasów
aktywny system wspomagania hamowania z funkcją wykrywania pieszych i rowerzystów
kurtyny powietrzne
system kontroli bezpiecznej odległości
system utrzymywania pasa ruchu
system ostrzegania o nadmiernej prędkości
funkcja połączenia alarmowego e-Call
system ABS

Dane techniczne

Pojemność zbiornika paliwa (l)

pojemność zbiornika paliwa (l): 48

Zużycie paliwa i emisja spalin WLTP

Emisja CO2 cykl mieszany WLTP (g/km): 134

Zużycie paliwa cykl mieszany WLTP (l/100 km): 5.9

Osiągi

Prędkość maksymalna (km/h): 202

Przyspieszenie 0-100 km/h (s): 8,6

Układ napędowy

Rodzaj napędu: przedni

Typ nadwozia

Liczba drzwi: 5

Rodzaj nadwozia: SUV

Układ kierowniczy

Średnica zawracania (m): 11,1

Układ hamulcowy

Hamulce tylne (typ, średnica): hamulce bębnowe 9"

Hamulce przednie (typ, średnica): tarcze wentylowane 280 mm

Koła i opony

Opony standardowe: 215/60 R17 96 H

Dopuszczalna masa całkowita



KONFIGURACJA RENAULT CAPTUR

Data utworzenia: 02/06/2023



Maksymalna masa całkowita zespołu pojazdów (kg):	3011	Maksymalna długość części ładunkowej:	1571
Maksymalna masa przyczepy bez hamulca (kg):	665	Wysokość bez obciążenia z otwartą klapą tylną:	2041
Maksymalna masa przyczepy z hamulcem (kg):	1200	Zwis tylny:	712
Maksymalna ładowność (kg):	395	Dł. części bagażowej na wysokości podłogi za tylną kanapą:	bd
Minimalna masa pojazdu gotowego do jazdy (bez opcji) (kg):	1377	Wysokość całkowita:	1576
Maksymalna masa całkowita pojazdu (kg):	1834	Szerokość całkowita z lusterkami zewnętrznymi:	2003

Silnik

Liczba zaworów:	16
Typ wtrysku paliwa:	bezpośredni
Procedura homologacji:	1
Moc maksymalna kW (KM):	116 (160)
Protokół homologacji:	WLTP
Maksymalny moment obrotowy w Nm:	270
Rodzaj paliwa:	benzyna
Liczba cylindrów:	4
Norma emisji spalin:	EURO6 DFull
Pojemność skokowa (cm3):	1332

Wymiary

Zwis przedni:	876
Wysokość pojazdu nieobciążonego z bagażnikiem dachowym (mm):	1585
Wysokość pojazdu nieobciążonego bez bagażnika (mm):	1576
Długość całkowita:	4227
Szerokość całkowita:	1797
Wysokość otwarcia tylnej klapy:	612
Wysokość progu załadunku:	776

Maksymalna długość części ładunkowej:	1571
Wysokość bez obciążenia z otwartą klapą tylną:	2041
Zwis tylny:	712
Dł. części bagażowej na wysokości podłogi za tylną kanapą:	bd
Wysokość całkowita:	1576
Szerokość całkowita z lusterkami zewnętrznymi:	2003
Szerokość górnej części bagażnika:	990
Szerokość dolnej części bagażnika:	936
Dł. części bagażowej przy złożonej tylnej kanapie:	1571
Rozstaw osi:	2639
Prześwit pojazdu:	174

Typ techniczny

Typ techniczny:	RJBHH2N1BUA8KA5300
Liczba miejsc siedzących:	5

Skrzynia biegów

Rodzaj skrzyni biegów:	automatyczna
Liczba biegów do przodu:	7

Aerodynamika

Poziom hałasu przy 50 km/h (dB):	68
----------------------------------	----

Pojemność bagażnika (dm3)

Pojemność przestrzeni bagażowej min. (dm3):	404
Pojemność przestrzeni bagażowej maks. po złożeniu kanapy (dm3):	1275 (1334 l)



KONFIGURACJA RENAULT CAPTUR

Data utworzenia: 02/06/2023



Aby uzyskać więcej informacji na temat pojazdu i ceny, skontaktuj się z doradcą handlowym. Prezentowane zdjęcia pojazdu i akcesoriów mają charakter poglądowy. Kolory i niektóre zewnętrzne lub wewnętrzne elementy mogą różnić się od rzeczywistych. Parametry techniczne, wyposażenie, ceny i specyfikacja pojazdów, a także ceny części zamiennych i akcesoriów oraz koszty usług serwisowych, mogą ulegać zmianom i są aktualizowane. Podane informacje nie stanowią oferty w rozumieniu art. 66 i kolejnych Kodeksu cywilnego, a także nie stanowią zaproszenia do rokowań. Indywidualne uzgodnienie właściwości, specyfikacji i ceny pojazdu, części zamiennych lub akcesoriów oraz czasu i sposobu ich dostawy następuje w umowie zawieranej u Autoryzowanych Partnerów

ZNAJDŹ SWOJĄ SPERSONALIZOWANĄ KONFIGURACJĘ

W INTERNECIE <https://www.renault.pl/>

[NZ6KME](#)

- Skanując swój QR kod

U DEALERA

- Podając doradcy handlowemu kod swojej konfiguracji : NZ6KME



KONFIGURACJA RENAULT CAPTUR

Data utworzenia: 02/06/2023



Nieźróźnicowane poźoźenie przód/tył


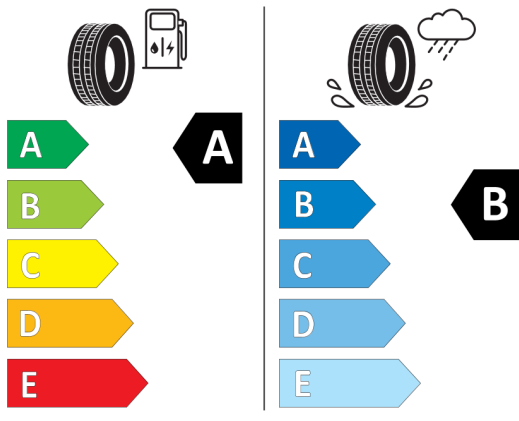


GOODYEAR

580555

215/55R18 95 H

C1



2020/740

*W związku ze specyfiką procesu produkcyjnego wybranego modelu, pokazujemy etykiety wszystkich opon możliwych do zamontowania.