

KONFIGURACJA RENAULT MEGANE E-TECH ELECTRIC

Data utworzenia: 31/10/2023



RENAULT MEGANE E-TECH ELECTRIC equilibre EV40 130 KM boost charge

Silnik: E-TECH EV40 130 KM boost charge

Rodzaj paliwa: energia elektryczna

Rodzaj skrzyni biegów: automatyczna



KONFIGURACJA RENAULT MEGANE E-TECH ELECTRIC

Data utworzenia: 31/10/2023



Opcje i akcesoria



Tapicerka

tapicerka z materiału z recyklingu EVA REC grafitowa



Kolor

szary rafale



Opony

felgi aluminiowe 18"
oston

Szczegóły dotyczące pakietów

pakiet city

lusterka boczne sterowane i składane elektrycznie, podgrzewane
system wspomagania parkowania tyłem, przodem, bokiem

Wyposażenie skonfigurowanego pojazdu

WYGLĄD

obudowy lusterek bocznych w kolorze nadwozia

antena klasyczna
nadwozie jednokolorowe
felgi aluminiowe 18"

KONFIGURACJA RENAULT MEGANE E-TECH ELECTRIC

Data utworzenia: 31/10/2023



felgi aluminiowe 18" oston
zderzaki w kolorze nadwozia

MULTIMEDIA

cyfrowa instrukcja pojazdu w systemie multimedialnym
funkcja łączności z usługami online na 5 lat
openR link 9" DAB, Arkamys Sound z 4 głośnikami
zespół zegarów i wskaźników z kolorowym 12,3-calowym ekranem TFT
funkcja bezprzewodowej replikacji ekranu smartfona Android Auto / Apple Carplay
2 gniazda USB-C z przodu

KOMFORT I WNĘTRZE

kierownica pokryta skórą ekologiczną (TEP)
tylna kanapa w układzie 1/3-2/3
tapicerka z materiału z recyklingu EVA REC grafitowa
podgrzewana tylna szyba
centralny zamek
kolumna kierownicy regulowana w dwóch płaszczyznach
szyby przednie sterowane elektrycznie
fotel kierowcy z regulacją wysokości
klimatyzacja manualna
konsola między przednimi fotelami bez podłokietnika
szyby tylne sterowane elektrycznie
szyby przednie i tylne barwione

WIDOCZNOŚĆ I OŚWIETLENIE

światła przednie full led
oświetlenie podłoża w lusterkach bocznych

światła przeciwmgłowe LED z funkcją doświetlania zakrętów zintegrowane z reflektorami głównymi
lusterko wewnętrzne manualne dzień/noc
światła do jazdy dziennej led

PROWADZENIE POJAZDU

kamera cofania
system rozpoznawania znaków drogowych (TSR)
system kontroli zmęczenia kierowcy (DAA)
system kontroli bezpiecznej odległości (DW)
zestaw naprawczy koła
regulator i ogranicznik prędkości
system awaryjnego utrzymywania pasa ruchu (ELKA)
system hill assist
system ostrzegający pieszych (AVAS)
aktywny system wspomagania nagłego hamowania (AEBS)

BEZPIECZEŃSTWO

pasy bezpieczeństwa trzypunktowe
możliwość wyłączenia poduszki powietrznej pasażera
ABS
AFU
połączenie alarmowe eCall
system kontroli ciśnienia w oponach (bezpośredni)
pasy bezpieczeństwa z przodu z regulacją wysokości
poduszki powietrzne kierowcy i pasażera oraz centralna
3 zagłówki dla pasażerów z tyłu
poduszki powietrzne boczne i kurtynowe
czujnik niezapięcia pasów bezpieczeństwa

KONFIGURACJA RENAULT MEGANE E-TECH ELECTRIC

Data utworzenia: 31/10/2023



E-TECH

kabel do ładowania mode 3 typ2 - typ2 5 m 22 kW
ładowarka pokładowa AC 22 kW + DC 85 kW (EV40)/130 kW (EV60)

akumulator trakcyjny 40 kWh
łopatki za kierownicą do regulacji mocy rekuperacji energii
funkcja dodatkowego przygotowania akumulatora do ładowania

Dane techniczne

E-TECH

ładowanie DC: do 85 kW
pojemność akumulatora: 40 kWh
ładowanie AC: 22 kW
więcej o zyskaj nawet do 300
ładowaniu DC: km zasięgu w 30 minut
napięcie nominalne: 352 V
więcej o zyskaj nawet do 160
ładowaniu AC: km zasięgu w 60 minut

Układ kierowniczy

Średnica zawracania (m): 10,4

Układ hamulcowy

Hamulce tylne (typ, średnica): tarcze pełne 292x16
Hamulce przednie (typ, średnica): tarcze wentylowane 320x28

Zużycie paliwa i emisja spalin

WLTP

Zasięg w cyklu mieszanym WLTP 298

E-TECH:

Emisja CO2 cykl mieszany WLTP 0
(g/km):

Osiągi

Prędkość maksymalna (km/h): 150
400 m ze startu zatrzymanego (s): 17,5
Przyspieszenie 0-100 km/h (s): 10

Układ napędowy

Rodzaj napędu: przedni

Typ nadwozia

Liczba drzwi: 5
Rodzaj nadwozia: hatchback

Koła i opony

Opony standardowe: 195/60 R18

Dopuszczalna masa całkowita

Maksymalna masa całkowita zespołu pojazdów (kg): 2545
Maksymalna masa przyczepy bez hamulca (kg): 500
Maksymalna masa przyczepy z hamulcem (kg): 500
Maksymalna ładowność (kg): 431
Minimalna masa pojazdu gotowego do jazdy (bez opcji) (kg): 1595
Maksymalna masa całkowita pojazdu (kg): 2050

Silnik

Procedura homologacji: 1

KONFIGURACJA RENAULT MEGANE E-TECH ELECTRIC

Data utworzenia: 31/10/2023



Moc maksymalna kW (KM):	96 (130)	Rozstaw osi:	2685
Protokół homologacji:	WLTP	Prześwit pojazdu:	135
Rodzaj paliwa:	energia elektryczna		
Norma emisji spalin:	nie dotyczy		

Wymiary

Zwis przedni:	800
Wysokość pojazdu nieobciążonego z bagażnikiem dachowym (mm):	b.d.
Wysokość pojazdu nieobciążonego bez bagażnika (mm):	1501
Długość całkowita:	4199
Szerokość całkowita:	1783
Wysokość progu załadunku:	784
Wysokość bez obciążenia z otwartą klapą tylną:	2017
Zwis tylny:	715
Wysokość całkowita:	1501
Szerokość całkowita z lusterkami zewnętrznymi:	2055
Dł. części bagażowej przy złożonej tylnej kanapie:	452

Typ techniczny

Typ techniczny:	RCBBE2J2EEA2E00000
Liczba miejsc siedzących:	5

Skrzynia biegów

Rodzaj skrzyni biegów:	automatyczna
Liczba biegów do przodu:	1

Aerodynamika

Poziom hałasu przy 50 km/h (dB):	64.0
---	------

Pojemność bagażnika (dm³)

Pojemność przestrzeni bagażowej min. (dm³):	389 (440 l)
Pojemność przestrzeni bagażowej maks. po złożeniu kanapy (dm³):	1332

Aby uzyskać więcej informacji na temat pojazdu i ceny, skontaktuj się z doradcą handlowym. Prezentowane zdjęcia pojazdu i akcesoriów mają charakter poglądowy. Kolory i niektóre zewnętrzne lub wewnętrzne elementy mogą różnić się od rzeczywistych. Parametry techniczne, wyposażenie, ceny i specyfikacja pojazdów, a także ceny części zamiennych i akcesoriów oraz koszty usług serwisowych, mogą ulegać zmianom i są aktualizowane. Podane informacje nie stanowią oferty w rozumieniu art. 66 i kolejnych Kodeksu cywilnego, a także nie stanowią zaproszenia do rokowań. Indywidualne uzgodnienie właściwości, specyfikacji i ceny pojazdu, części zamiennych lub akcesoriów oraz czasu i sposobu ich dostawy następuje w umowie zawieranej u Autoryzowanych Partnerów

KONFIGURACJA RENAULT MEGANE E-TECH ELECTRIC

Data utworzenia: 31/10/2023

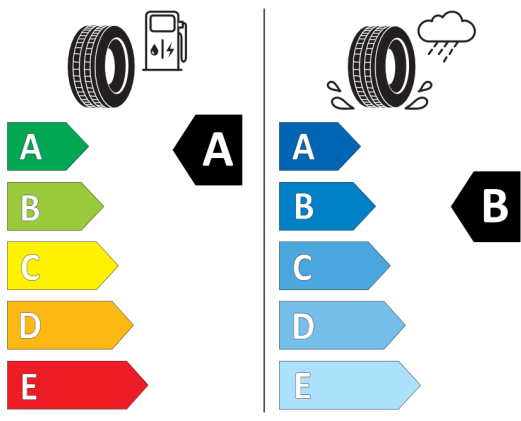


Niezmierzony położenie przód/tył



Continental 0311454

195/60 R 18 96 H XL C1


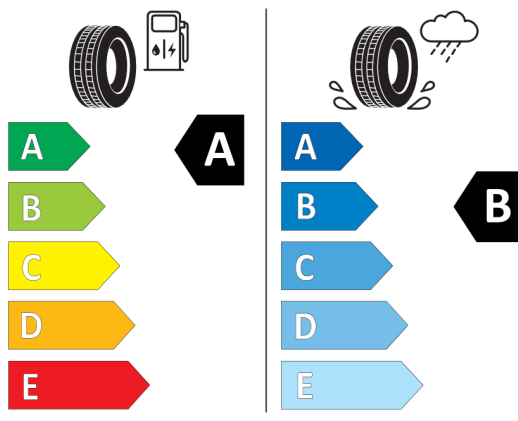


2020/740



GOODYEAR 577182

195/60R18 96 H XL C1


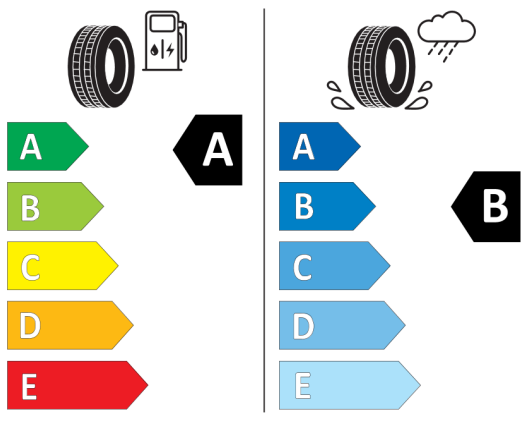


2020/740



MICHELIN 928243

195/60R18 96 H XL C1



2020/740

*W związku ze specyfiką procesu produkcyjnego wybranego modelu, pokazujemy etykiety wszystkich opon możliwych do zamontowania.