

KONFIGURACJA RENAULT MEGANE E-TECH ELECTRIC

Data utworzenia: 23/03/2023



RENAULT MEGANE E-TECH ELECTRIC techno EV60 220 KM optimum charge

Silnik: E-TECH EV60 220 KM optimum charge

Rodzaj paliwa: energia elektryczna

Rodzaj skrzyni biegów: automatyczna




KONFIGURACJA RENAULT MEGANE E-TECH ELECTRIC

Data utworzenia: 23/03/2023



Opcje i akcesoria



Tapicerka

tapicerka z materiału z recyklingu ELZA REC łączona z elementami skóry ekologicznej TEP szara



Kolor

szary schiste z dachem czarny etoile



Opony

felgi aluminiowe 20" soren

Inne opcje

nadwozie dwukolorowe
openR link 12" DAB, nawigacja, usługi Google, Harman Kardon z 9 głośnikami

Szczegóły dotyczące pakietów

pakiet advanced driving assist

cyfrowe lusterko wsteczne (smart rearview monitor)
asystent zmiany pasa ruchu (BSI) z systemem kontroli martwego pola (BSW)
system wspomagania parkowania tyłem, przodem, bokiem + system full park assist

KONFIGURACJA RENAULT MEGANE E-TECH ELECTRIC

Data utworzenia: 23/03/2023



kamera 3D 360 st.

inteligentny aktywny regulator prędkości (i-ACC)

system active driver assist (ADA)

system wspomagania nagłego hamowania podczas jazdy do tyłu (R-AEB)

funkcja bezpiecznego wysiadania (OSE)

Wyposażenie skonfigurowanego pojazdu

WYGLĄD

antena w kształcie płetwy rekina
obudowy lusterek bocznych w kolorze dachu
felgi aluminiowe 20"
felgi aluminiowe 20" soren
zderzaki w kolorze nadwozia

MULTIMEDIA

cyfrowa instrukcja pojazdu w systemie multimedialnym
funkcja łączności z usługami online na 5 lat
system multi-sense (3. generacji) z funkcją living lights
zespół zegarów i wskaźników z kolorowym 12,3-calowym ekranem TFT
funkcja bezprzewodowej replikacji ekranu smartfona Android Auto / Apple Carplay
ładowarka indukcyjna
2 gniazda USB-C z przodu + 2 gniazda USB-C z tyłu

KOMFORT I WNĘTRZE

wysoka konsola między przednimi fotelami z podłokietnikiem
tylna kanapa w układzie 1/3-2/3
tapicerka z materiału z recyklingu ELZA
REC łączona z elementami skóry

ekologicznej TEP szara
podgrzewana tylna szyba
podgrzewana kierownica
centralny zamek
kolumna kierownicy regulowana w dwóch płaszczyznach
fotele przednie podgrzewane
szyby przednie sterowane elektrycznie
fotele przednie z regulacją wysokości i elektryczną regulacją podparcia lędźwiowego dla kierowcy
klimatyzacja automatyczna dwustrefowa
kierownica pokryta skórą
szyby tylne sterowane elektrycznie
szyby przednie z filtrem UV, szyby tylne przyciemniane

WIDOCZNOŚĆ I OŚWIETLENIE

funkcja automatycznej zmiany świateł drogowych na mijania (AHL)
światła przednie full led z funkcją AFS
czujnik deszczu i zmierzchu
kierunkowskazy sekwencyjne
oświetlenie podłoża w lusterkach bocznych
lusterka boczne sterowane i składane elektrycznie, podgrzewane
światła przeciwmgłowe LED z funkcją doświetlania zakrętów zintegrowane z

KONFIGURACJA RENAULT MEGANE E-TECH ELECTRIC

Data utworzenia: 23/03/2023



reflektorami głównymi
światła do jazdy dziennej led

PROWADZENIE POJAZDU

system kontroli zmęczenia kierowcy (DAA)
system kontroli bezpiecznej odległości (DW)
zestaw naprawczy koła
system awaryjnego utrzymywania pasa ruchu (ELKA)
system hill assist
system ostrzegający pieszych (AVAS)
aktywny system wspomagania nagłego hamowania (AEBS)

BEZPIECZEŃSTWO

pasy bezpieczeństwa trzypunktowe
możliwość wyłączenia poduszki powietrznej pasażera
ABS
AFU

połączenie alarmowe eCall
system kontroli ciśnienia w oponach (bezpośredni)
pasy bezpieczeństwa z przodu z regulacją wysokości
poduszki powietrzne kierowcy i pasażera oraz centralna
3 zagłówki dla pasażerów z tyłu
poduszki powietrzne boczne i kurtynowe
czujnik niezapięcia pasów bezpieczeństwa

E-TECH

kabel do ładowania mode 3 typ2 - typ2 5 m 22 kW
ładowarka pokładowa AC 22 kW + DC 85 kW (EV40)/130 kW (EV60)
akumulator trakcyjny 60 kWh
łopatki za kierownicą do regulacji mocy rekuperacji energii
funkcja dodatkowego przygotowania akumulatora do ładowania

Dane techniczne

E-TECH

ładowanie DC: do 130 kW
pojemność akumulatora: 60 kWh
ładowanie AC: 22 kW
więcej o zyskaj nawet do 300
ładowaniu DC: km zasięgu w 30 minut
napięcie nominalne: 352 V
więcej o zyskaj nawet do 160
ładowaniu AC: km zasięgu w 60 minut

Zużycie paliwa i emisja spalin WLTP

Zasięg w cyklu mieszanym WLTP 433
E-TECH:
Emisja CO2 cykl mieszany WLTP 0
(g/km):

Osiągi

Prędkość maksymalna (km/h): 160
400 m ze startu zatrzymanego 15,5
(s):
Przyspieszenie 0-100 km/h (s): 7,4

Układ napędowy

Rodzaj napędu: przedni

KONFIGURACJA RENAULT MEGANE E-TECH ELECTRIC

Data utworzenia: 23/03/2023



Typ nadwozia

Liczba drzwi:	5
Rodzaj nadwozia:	hatchback

Układ kierowniczy

Średnica zawracania (m):	10,4
--------------------------	------

Układ hamulcowy

Hamulce tylne (typ, średnica):	tarcze pełne 292x16
Hamulce przednie (typ, średnica):	tarcze wentylowane 320x28

Koła i opony

Opony standardowe:	215/45 R20
--------------------	------------

Dopuszczalna masa całkowita

Maksymalna masa całkowita zespołu pojazdów (kg):	3058
Maksymalna masa przyczepy bez hamulca (kg):	750
Maksymalna masa przyczepy z hamulcem (kg):	900
Maksymalna ładowność (kg):	401
Minimalna masa pojazdu gotowego do jazdy (bez opcji) (kg):	1708
Maksymalna masa całkowita pojazdu (kg):	2158

Silnik

Procedura homologacji:	1
Moc maksymalna kW (KM):	160 (218)
Protokół homologacji:	WLTP
Rodzaj paliwa:	energia elektryczna
Norma emisji spalin:	nie dotyczy

Wymiary

Zwis przedni:	800
Wysokość pojazdu nieobciążonego z bagażnikiem dachowym (mm):	b.d.
Wysokość pojazdu nieobciążonego bez bagażnika (mm):	1501
Długość całkowita:	4199
Szerokość całkowita:	1783
Wysokość progu załadunku:	784
Wysokość bez obciążenia z otwartą klapą tylną:	2017
Zwis tylny:	715
Wysokość całkowita:	1501
Szerokość całkowita z lusterkami zewnętrznymi:	2055
Dł. części bagażowej przy złożonej tylnej kanapie:	452
Rozstaw osi:	2685
Prześwit pojazdu:	135

Typ techniczny

Typ techniczny:	RCBBE2J1EEA1D00000
Liczba miejsc siedzących:	5

Skrzynia biegów

Rodzaj skrzyni biegów:	automatyczna
Liczba biegów do przodu:	1

Aerodynamika

Poziom hałasu przy 50 km/h (dB):	64.0
----------------------------------	------

Pojemność bagażnika (dm³)

Pojemność przestrzeni bagażowej min. (dm ³):	389 (440 l)
--	-------------

KONFIGURACJA RENAULT MEGANE E-TECH ELECTRIC

Data utworzenia: 23/03/2023



**Pojemność przestrzeni
bagażowej maks. po złożeniu** 1332 **kanapy (dm3):**

Aby uzyskać więcej informacji na temat pojazdu i ceny, skontaktuj się z doradcą handlowym. Prezentowane zdjęcia pojazdu i akcesoriów mają charakter poglądowy. Kolory i niektóre zewnętrzne lub wewnętrzne elementy mogą różnić się od rzeczywistych. Parametry techniczne, wyposażenie, ceny i specyfikacja pojazdów, a także ceny części zamiennych i akcesoriów oraz koszty usług serwisowych, mogą ulegać zmianom i są aktualizowane. Podane informacje nie stanowią oferty w rozumieniu art. 66 i kolejnych Kodeksu cywilnego, a także nie stanowią zaproszenia do rokowań. Indywidualne uzgodnienie właściwości, specyfikacji i ceny pojazdu, części zamiennych lub akcesoriów oraz czasu i sposobu ich dostawy następuje w umowie zawieranej u Autoryzowanych Partnerów

KONFIGURACJA RENAULT MEGANE E-TECH ELECTRIC

Data utworzenia: 23/03/2023


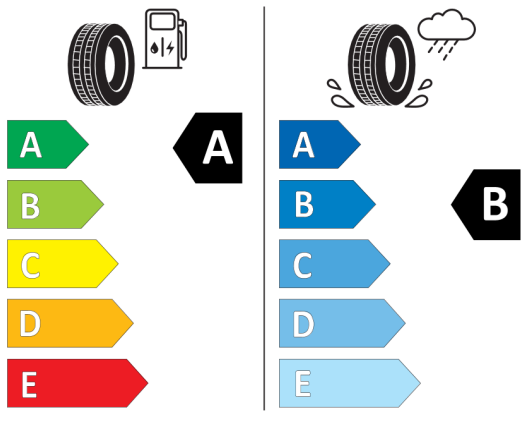


Niezmierzony układ przed/tył



GOODYEAR 584914

215/45R20 95 T XL C1



2020/740

*W związku ze specyfiką procesu produkcyjnego wybranego modelu, pokazujemy etykiety wszystkich opon możliwych do zamontowania.