

KONFIGURACJA RENAULT MEGANE E-TECH ELECTRIC

Data utworzenia: 02/11/2023



RENAULT MEGANE E-TECH ELECTRIC equilibre EV60 220 KM optimum charge

Silnik: E-TECH EV60 220 KM optimum charge

Rodzaj paliwa: energia elektryczna

Rodzaj skrzyni biegów: automatyczna




KONFIGURACJA RENAULT MEGANE E-TECH ELECTRIC

Data utworzenia: 02/11/2023



Opcje i akcesoria



Tapicerka

tapicerka z materiału z recyklingu EVA REC grafitowa



Kolor

biel alpejska



Opony

felgi aluminiowe 18" oston

Szczegóły dotyczące pakietów

pakiet winter comfort

kierownica pokryta skórą
fotele przednie podgrzewane
podgrzewana kierownica
fotel kierowcy z regulacją wysokości i elektryczną regulacją podparcia lędźwiowego

pakiet comfort

klimatyzacja automatyczna dwustrefowa
czujnik deszczu i zmierzchu
2 gniazda USB-C z przodu + 2 gniazda USB-C z tyłu
wysoka konsola między przednimi fotelami z podłokietnikiem



regulacja dwóch stref klimatyzacji przyciskami fizycznymi

pakiet city

lusterka boczne sterowane i składane elektrycznie, podgrzewane
system wspomagania parkowania tyłem, przodem, bokiem

Wyposażenie skonfigurowanego pojazdu

WYGLĄD

obudowy lusterek bocznych w kolorze nadwozia
antena klasyczna
nadwozie jednokolorowe
felgi aluminiowe 18"
felgi aluminiowe 18" oston
zderzaki w kolorze nadwozia

MULTIMEDIA

cyfrowa instrukcja pojazdu w systemie multimedialnym
funkcja łączności z usługami online na 5 lat
openR link 9" DAB, Arkamys Sound z 4 głośnikami
zespół zegarów i wskaźników z kolorowym 12,3-calowym ekranem TFT
funkcja bezprzewodowej replikacji ekranu smartfona Android Auto / Apple Carplay

KOMFORT I WNĘTRZE

tylna kanapa w układzie 1/3-2/3
tapicerka z materiału z recyklingu EVA REC grafitowa
podgrzewana tylna szyba
centralny zamek

kolumna kierownicy regulowana w dwóch płaszczyznach
szyby przednie sterowane elektrycznie
szyby tylne sterowane elektrycznie
szyby przednie i tylne barwione

WIDOCZNOŚĆ I OŚWIETLENIE

światła przednie full led
oświetlenie podłoża w lusterkach bocznych
światła przecimwglowe LED z funkcją doświetlania zakrętów zintegrowane z reflektorami głównymi
lusterko wewnętrzne manualne dzień/noc
światła do jazdy dziennej led

PROWADZENIE POJAZDU

kamera cofania
system rozpoznawania znaków drogowych (TSR)
system kontroli zmęczenia kierowcy (DAA)
system kontroli bezpiecznej odległości (DW)
zestaw naprawczy koła
regulator i ogranicznik prędkości
system awaryjnego utrzymywania pasa ruchu (ELKA)
system hill assist

KONFIGURACJA RENAULT MEGANE E-TECH ELECTRIC

Data utworzenia: 02/11/2023



system ostrzegający pieszych (AVAS)
aktywny system wspomagania nagłego hamowania (AEBS)

BEZPIECZEŃSTWO

pasy bezpieczeństwa trzypunktowe
możliwość wyłączenia poduszki powietrznej pasażera
ABS
AFU
połączenie alarmowe eCall
system kontroli ciśnienia w oponach (bezpośredni)
pasy bezpieczeństwa z przodu z regulacją wysokości

poduszki powietrzne kierowcy i pasażera oraz centralna
3 zagłówki dla pasażerów z tyłu
poduszki powietrzne boczne i kurtynowe
czujnik niezapięcia pasów bezpieczeństwa

E-TECH

kabel do ładowania mode 3 typ2 - typ2 5 m 22 kW
ładowarka pokładowa AC 22 kW + DC 85 kW (EV40)/130 kW (EV60)
akumulator trakcyjny 60 kWh
łopatki za kierownicą do regulacji mocy rekuperacji energii
funkcja dodatkowego przygotowania akumulatora do ładowania

Dane techniczne

E-TECH

ładowanie DC: do 130 kW
pojemność akumulatora: 60 kWh
ładowanie AC: 22 kW
więcej o ładowaniu DC: zyskaj nawet do 300 km zasięgu w 30 minut
napięcie nominalne: 352 V
więcej o ładowaniu AC: zyskaj nawet do 160 km zasięgu w 60 minut

Zużycie paliwa i emisja spalin WLTP

Zasięg w cyklu mieszanym WLTP 445
E-TECH:
Emisja CO2 cykl mieszany WLTP 0 (g/km):

Osiągi

Prędkość maksymalna (km/h): 160
400 m ze startu zatrzymanego (s): 15,5
Przyspieszenie 0-100 km/h (s): 7,4

Układ napędowy

Rodzaj napędu: przedni

Typ nadwozia

Liczba drzwi: 5
Rodzaj nadwozia: hatchback

Układ kierowniczy

Średnica zawracania (m): 10,4

Układ hamulcowy

KONFIGURACJA RENAULT MEGANE E-TECH ELECTRIC

Data utworzenia: 02/11/2023



Hamulce tylne (typ, średnica):	tarcze pełne 292x16
Hamulce przednie (typ, średnica):	tarcze wentylowane 320x28

Koła i opony

Opony standardowe:	195/60 R18
--------------------	------------

Dopuszczalna masa całkowita

Maksymalna masa całkowita zespołu pojazdów (kg):	3058
Maksymalna masa przyczepy bez hamulca (kg):	750
Maksymalna masa przyczepy z hamulcem (kg):	900
Maksymalna ładowność (kg):	424
Minimalna masa pojazdu gotowego do jazdy (bez opcji) (kg):	1708
Maksymalna masa całkowita pojazdu (kg):	2158

Silnik

Procedura homologacji:	1
Moc maksymalna kW (KM):	160 (218)
Protokół homologacji:	WLTP
Rodzaj paliwa:	energia elektryczna
Norma emisji spalin:	nie dotyczy

Wymiary

Zwis przedni:	800
Wysokość pojazdu nieobciążonego z bagażnikiem dachowym (mm):	b.d.

Wysokość pojazdu nieobciążonego bez bagażnika (mm):	1501
Długość całkowita:	4199
Szerokość całkowita:	1783
Wysokość progu załadunku:	784
Wysokość bez obciążenia z otwartą klapą tylną:	2017
Zwis tylny:	715
Wysokość całkowita:	1501
Szerokość całkowita z lusterkami zewnętrznymi:	2055
Dł. części bagażowej przy złożonej tylnej kanapie:	452
Rozstaw osi:	2685
Prześwit pojazdu:	135

Typ techniczny

Typ techniczny:	RCBBE2J1EEA1D00000
Liczba miejsc siedzących:	5

Skrzynia biegów

Rodzaj skrzyni biegów:	automatyczna
Liczba biegów do przodu:	1

Aerodynamika

Poziom hałasu przy 50 km/h (dB):	64.0
----------------------------------	------

Pojemność bagażnika (dm³)

Pojemność przestrzeni bagażowej min. (dm ³):	389 (440 l)
Pojemność przestrzeni bagażowej maks. po złożeniu kanapy (dm ³):	1332

KONFIGURACJA RENAULT MEGANE E-TECH ELECTRIC

Data utworzenia: 02/11/2023



Aby uzyskać więcej informacji na temat pojazdu i ceny, skontaktuj się z doradcą handlowym. Prezentowane zdjęcia pojazdu i akcesoriów mają charakter poglądowy. Kolory i niektóre zewnętrzne lub wewnętrzne elementy mogą różnić się od rzeczywistych. Parametry techniczne, wyposażenie, ceny i specyfikacja pojazdów, a także ceny części zamiennych i akcesoriów oraz koszty usług serwisowych, mogą ulegać zmianom i są aktualizowane. Podane informacje nie stanowią oferty w rozumieniu art. 66 i kolejnych Kodeksu cywilnego, a także nie stanowią zaproszenia do rokowań. Indywidualne uzgodnienie właściwości, specyfikacji i ceny pojazdu, części zamiennych lub akcesoriów oraz czasu i sposobu ich dostawy następuje w umowie zawieranej u Autoryzowanych Partnerów

KONFIGURACJA RENAULT MEGANE E-TECH ELECTRIC

Data utworzenia: 02/11/2023

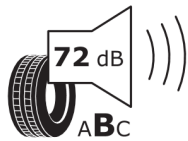
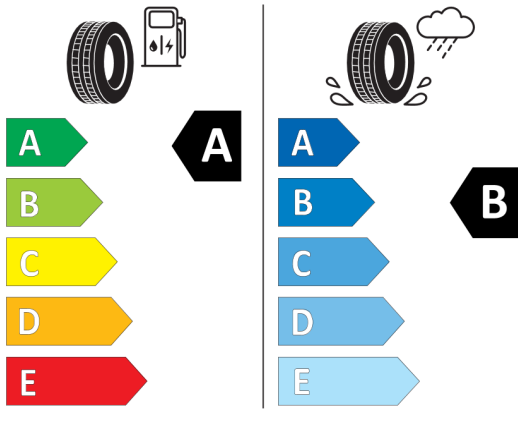


Nieźróźnicowane półoźenie przód/tył



Continental 0311454

195/60 R 18 96 H XL C1


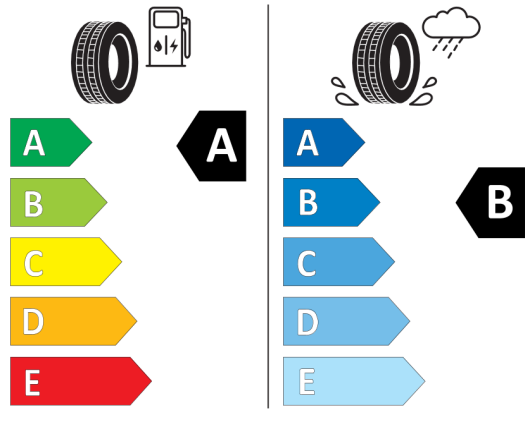


2020/740



GOODYEAR 577182

195/60R18 96 H XL C1


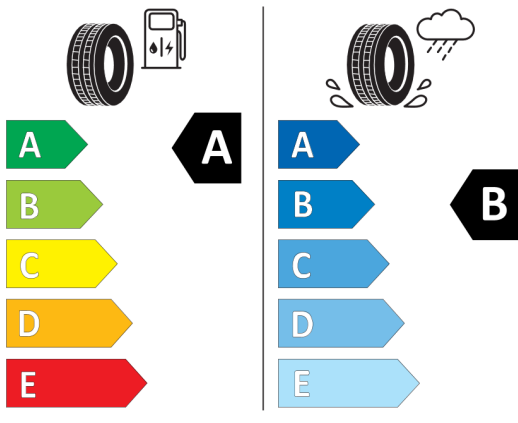


2020/740



MICHELIN 928243

195/60R18 96 H XL C1



2020/740

*W zwiąźku ze specyfiką procesu produkcyjnego wybranego modelu, pokazujemy etykiety wszystkich opon możliwych do zamontowania.