



RENAULT CAPTUR esprit Alpine mild hybrid 160 auto

Silnik: mild hybrid 160 EDC

Pojemność skokowa (cm³): 1332


Rodzaj paliwa: benzyna

Rodzaj skrzyni biegów: automatyczna






Opcje i akcesoria



Tapicerka

tapicerka materiałowa z niebieskimi przeszyciami i francuską flagą



Kolor

niebieski iron z dachem czarny etoile



Opony

felgi aluminiowe 19", wzór elixir

Inne opcje

relingi dachowe
system Eco Coaching (APO) - predykcyjne wskazówki do eco-drivingu

Szczegóły dotyczące pakietów

pakiet winter premium

przednia szyba podgrzewana
fotel kierowcy z regulacją elektryczną (pasażer reg. manualna) wysokości/wzdłużną/oparcia
fotele przednie podgrzewane

pakiet parking 360



kamera 360°
system hands free parking (HFP)

pakiet driving&safety

funkcja bezpiecznego wysiadania (OSE)
active driver assist
system kontroli martwego pola (BSW)
system wspomagania wyjeżdżania z miejsca parkingowego tyłem

Wyposażenie skonfigurowanego pojazdu

KLASA ENERGETYCZNA

116 kW
1332 cm³

WYGLĄD

szyby tylna i boczne przyciemniane
dwukolorowe nadwozie
klamki drzwi w kolorze nadwozia
elementy wyglądu zewnętrznego esprit
Alpine
elementy wyglądu wewnętrznego esprit
Alpine
felgi aluminiowe 19"
wzór felgi aluminiowej 19" elixir
lusterka w kolorze lśniącej czerni lub
kolorze dachu

MULTIMEDIA

antena w kształcie płetwy rekina
ładowarka indukcyjna do smartfona
mapa Europy wersja standardowa
system multi-sense
cyfrowy wyświetlacz wskaźników i zegarów
10,25"
komunikaty w języku polskim

system multimedialny openR link 10,4" z
nawigacją
aktualizacja oprogramowania over the air

KOMFORT I WNĘTRZE

wyjmowana podłoga bagażnika
filtr kabinowy węglowy
lusterka boczne elektrycznie składane i
sterowane, podgrzewane, z czujnikiem
temperatury zewnętrznej
karta Renault Hands Free
kanapa tylna przesuwna, dzielona w
układzie 1/3 - 2/3
kierownica pokryta miękką skórą
ekologiczną
konsola pływająca
szyby przednie regulowane elektrycznie z
włącznikiem impulsowym
szyby tylne regulowane elektrycznie z
włącznikiem impulsowym
centralny zamek
zagłówki na tylnej kanapie
tapicerka materiałowa z niebieskimi
przeszyciami i francuską flagą



WIDOCZNOŚĆ I OŚWIETLENIE

oświetlenie tablicy rejestracyjnej
 światła do jazdy dziennej LED
 lusterko bezramkowe
 tylne światła LED
 oświetlenie sufitowe LED, lusterka w osłonie przeciwsłonecznej z oświetleniem + uchwyt na bilet pa

PROWADZENIE POJAZDU

system wspomagania ruszania pod górę
 zestaw do naprawy uszkodzonej opony
 funkcja sailing stop
 automatyczny hamulec postojowy z funkcją Auto-Hold
 możliwość dezaktywowania systemów ADAS
 funkcja inteligentnej zmiany prędkości (ISA)
 czujnik deszczu
 system kontroli zmęczenia kierowcy (DDAW)

OGRZEWANIE I WENTYLACJA

kryterium techniczne niezbędne do zamówienia klimatyzacji
 kierownica podgrzewana
 klimatyzacja automatyczna

BEZPIECZEŃSTWO

ABS
 aktywny system wspomagania nagłego hamowania z funkcją wykrywania pieszych i rowerzystów
 system wspomagania nagłego hamowania
 poduszki powietrzne kierowcy i pasażera
 poduszki powietrzne z możliwością odłączenia
 kurtyny powietrzne
 sygnał niezapiętych pasów
 inteligentny aktywny regulator prędkości (i-ACC)
 system kontroli bezpiecznej odległości mocowania fotelików ISOFIX
 system awaryjnego utrzymywania pasa ruchu (ELKA)
 fabryczne ograniczenie prędkości do 180 km/h
 przygotowanie do instalacji alkomatu
 funkcja połączenia alarmowego e-Call

Dane techniczne

Pojemność zbiornika paliwa (l)

pojemność zbiornika paliwa (l): 48

Bateria i ładowanie

pojemność akumulatora: 0,13 kWh
 napięcie nominalne: 12

Zużycie paliwa i emisja spalin

WLTP
 Emisja CO₂ cykl mieszany WLTP (g/km): 134
 Zużycie paliwa cykl mieszany WLTP (l/100 km): 5.9

Osiągi

Prędkość maksymalna (km/h): 180



1000 m ze startu zatrzymanego (s):	29,5
400 m ze startu zatrzymanego (s):	16,3
Przyspieszenie 0-100 km/h (s):	8.5

Układ napędowy

Rodzaj napędu:	4x2
----------------	-----

Typ nadwozia

Liczba drzwi:	5
Rodzaj nadwozia:	SUV

Układ kierowniczy

Średnica zawracania (m):	11,1
--------------------------	------

Koła i opony

Opony standardowe:	felgi aluminiowe 19", wzór elixir
--------------------	-----------------------------------

Dopuszczalna masa całkowita

Maksymalna masa całkowita zespołu pojazdów (kg):	3030
Maksymalna masa przyczepy bez hamulca (kg):	685
Maksymalna masa przyczepy z hamulcem (kg):	1200
Maksymalna ładowność (kg):	418.0
Minimalna masa pojazdu gotowego do jazdy (bez opcji) (kg):	1298
Maksymalna masa całkowita pojazdu (kg):	1830

Silnik

Liczba zaworów:	16
Procedura homologacji:	1

Moc maksymalna kW (KM):	116 (160)
Protokół homologacji:	WLTP
Maksymalny moment obrotowy w Nm:	270 przy 1800-3750
Rodzaj paliwa:	benzyna
Liczba cylindrów:	4
Norma emisji spalin:	Euro 6d full
Pojemność skokowa (cm3):	1332

Wymiary

Zwis przedni:	883
Wysokość pojazdu nieobciążonego z relingami (mm):	1584
Długość całkowita:	4239
Szerokość całkowita:	1797
Wysokość bez obciążenia z otwartą klapą tylną:	2044
Zwis tylny:	717
Wysokość całkowita:	1575
Szerokość całkowita z lusterkami zewnętrznymi:	2004
Szerokość dolnej części bagażnika:	953
Rozstaw osi:	2639
Prześwit pojazdu:	169

Typ techniczny

Typ techniczny:	RJBHH2N1BWB24A500E
Liczba miejsc siedzących:	5

Skrzynia biegów

Rodzaj skrzyni biegów:	automatyczna
Liczba biegów do przodu:	7

Aerodynamika

Poziom hałasu przy 50 km/h (dB):	68
----------------------------------	----



Pojemność bagażnika (dm3 VDA)		Pojemność przestrzeni	1275
Pojemność przestrzeni	422	bagażowej maks. po złożeniu	(1596
bagażowej min. (dm3):	(484 l),	kanapy (dm3):	l)

Aby uzyskać więcej informacji na temat pojazdu i ceny, skontaktuj się z doradcą handlowym. Prezentowane zdjęcia pojazdu i akcesoriów mają charakter poglądowy. Kolory i niektóre zewnętrzne lub wewnętrzne elementy mogą różnić się od rzeczywistych. Parametry techniczne, wyposażenie, ceny i specyfikacja pojazdów, a także ceny części zamiennych i akcesoriów oraz koszty usług serwisowych, mogą ulegać zmianom i są aktualizowane. Podane informacje nie stanowią oferty w rozumieniu art. 66 i kolejnych Kodeksu cywilnego, a także nie stanowią zaproszenia do rokowań. Indywidualne uzgodnienie właściwości, specyfikacji i ceny pojazdu, części zamiennych lub akcesoriów oraz czasu i sposobu ich dostawy następuje w umowie zawieranej u Autoryzowanych Partnerów


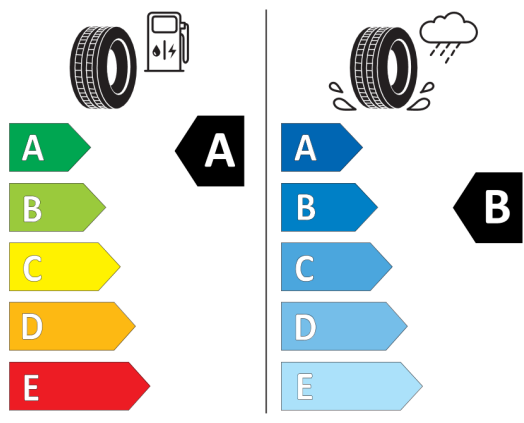


Nieźróźnicowane półoźenie przód/tył



MICHELIN 443633

225/45R19 92 V C1



2020/740

*W związku ze specyfiką procesu produkcyjnego wybranego modelu, pokazujemy etykiety wszystkich opon możliwych do zamontowania.