




RENAULT SYMBIOZ techno E-Tech full hybrid 145

Silnik: E-Tech full hybrid 145 km

Pojemność skokowa (cm³): 1598


Rodzaj paliwa: benzyna / HEV

Rodzaj skrzyni biegów: automatyczna





Opcje i akcesoria



Tapicerka

tapicerka materiałowa z
żółtymi przeszyciami



Kolor

niebieski iron



Opony

felgi aluminiowe 18" ,
wzór gravity

Inne opcje

inteligentny aktywny regulator prędkości
stop&go (i-ACC) dla wersji E-Tech full hybrid
koło zapasowe dojazdowe

Szczegóły dotyczące pakietów

pakiet driving & safety

funkcja bezpiecznego wysiadania (OSE)
active driver assist
system kontroli martwego pola (BSW)
system wspomagania wyjeżdżania z miejsca parkingowego tyłem (RCTA) z systemem wspomagania nagłego ha



pakiet winter techno

fotele przednie podgrzewane

kierownica podgrzewana

Wyposażenie skonfigurowanego pojazdu

WYGLĄD

jednokolorowe nadwozie

klamki drzwi w kolorze nadwozia

felgi aluminiowe 18"

wzór felgi aluminiowej 18" gravity

lusterka w kolorze czarnym

MULTIMEDIA

mapa Europy wersja standardowa

system multi-sense

aktualizacja oprogramowania over the air

system multimedialny openR link 10,4" z

nawigacją

ładowarka indukcyjna do smartfona

antena w kształcie płetwy rekina

cyfrowy wyświetlacz wskaźników i zegarów

10,25"

KOMFORT I WNĘTRZE

szyby przednie regulowane elektrycznie z

włącznikiem impulsowym

szyby tylne regulowane elektrycznie z

włącznikiem impulsowym

wyjmowana podłoga bagażnika

fotel kierowcy i pasażera z regulacją

manualną wysokości/wzdłużną/oparcia

lusterka boczne elektrycznie składane i

sterowane, podgrzewane, z czujnikiem

temperatury zewnętrznej

karta Renault Hands Free

kanapa tylna przesuwna, dzielona w układzie 1/3 - 2/3

kierownica pokryta miękką skórą ekologiczną

tapicerka materiałowa z żółtymi przeszyciami

centralny zamek

konsola pływająca

zagłówki na tylnej kanapie

WIDOCZNOŚĆ I OŚWIETLENIE

szyby tylna i boczne przyciemniane

lusterko bezramkowe

oświetlenie sufitowe LED, lusterka w

osłonie przeciwsłonecznej z

oświetleniem + uchwyt na bilet

oświetlenie tablicy rejestracyjnej

tylne światła LED+ światła stop LED

światła do jazdy dziennej LED

czujnik deszczu

PROWADZENIE POJAZDU

aktywny regulator prędkości (ACC)

system kontroli zmęczenia kierowcy (DDAW)

kamera cofania

funkcja inteligentnej zmiany prędkości (ISA)

system wspomagania ruszania pod górę



automatyczny hamulec postojowy z funkcją Auto-Hold
czujniki parkowania przód/tył/bok

OGRZEWANIE I WENTYLACJA

klimatyzacja automatyczna
przednia szyba niepodgrzewana

BEZPIECZEŃSTWO

ABS
funkcja połączenia alarmowego e-Call
poduszki powietrzne kierowcy i pasażera
poduszki powietrzne z możliwością odłączenia

kurtyny powietrzne
sygnał niezapiętych pasów
możliwość dezaktywowania systemów ADAS
aktywny system wspomagania nagłego hamowania z funkcją wykrywania pieszych i rowerzystów
system kontroli bezpiecznej odległości
system awaryjnego utrzymywania pasa ruchu (ELKA)
fabryczne ograniczenie prędkości do 180 km/h
mocowania fotelików ISOFIX
przygotowanie do instalacji alkomatu
system wspomagania nagłego hamowania

Dane techniczne

Pojemność zbiornika paliwa (l)	400 m ze startu zatrzymanego	17,9
pojemność zbiornika paliwa (l): 48	(s):	
	Przyspieszenie 0-100 km/h (s):	10,6

Bateria i ładowanie

pojemność akumulatora: 230 V
napięcie nominalne: 1,2 kWh

Układ napędowy

Rodzaj napędu: 4x2

Zużycie paliwa i emisja spalin

WLTP
Emisja CO2 cykl mieszany WLTP (g/km): 105
Zużycie paliwa cykl mieszany WLTP (l/100 km): 4.6

Typ nadwozia

Liczba drzwi: 5
Rodzaj nadwozia: SUV

Osiągi

Prędkość maksymalna (km/h): 170
1000 m ze startu zatrzymanego (s): 32,6

Układ hamulcowy

Hamulce tylne (typ, średnica): tarcze D296x26
Hamulce przednie (typ, średnica): tarcze 260



Koła i opony

Opony standardowe: felgi aluminiowe 18" , wzór gravity

Dopuszczalna masa całkowita

Maksymalna masa całkowita zespołu pojazdów (kg): 2675

Maksymalna masa przyczepy bez hamulca (kg): 745

Maksymalna masa przyczepy z hamulcem (kg): 750

Maksymalna ładowność (kg): 395

Minimalna masa pojazdu gotowego do jazdy (bez opcji) (kg): 1423

Maksymalna masa całkowita pojazdu (kg): 1925

Silnik

Liczba zaworów: 16

Procedura homologacji: 1

Moc maksymalna kW (KM): 105 (145)

Protokół homologacji: 1

Maksymalny moment obrotowy w Nm: 250

Rodzaj paliwa: benzyna / HEV

Liczba cylindrów: 4

Norma emisji spalin: Euro 6d full

Pojemność skokowa (cm3): 1598

Wymiary

Zwis przedni: 892

Wysokość pojazdu nieobciążonego z relingami 1575

(mm):

Długość całkowita: 4413

Szerokość całkowita: 1797

Wysokość bez obciążenia z

otwartą klapą tylną: 2076

Zwis tylny: 890

Wysokość całkowita: 1575

Szerokość całkowita z

lusterkami zewnętrznymi: 2004

Szerokość dolnej części

bagażnika: 1012

Rozstaw osi: 2638

Prześwit pojazdu: 169

Typ techniczny

Typ techniczny: RJBDH2N44WB32A500E

Liczba miejsc siedzących: 5

Skrzynia biegów

Rodzaj skrzyni biegów: automatyczna

Liczba biegów do przodu: 14

Aerodynamika

Poziom hałasu przy 50 km/h (dB): 67

Pojemność bagażnika (dm3 VDA)

Pojemność przestrzeni bagażowej min. (dm3): 548 (434 przy przesuniętej kanapie maksymalnie do tyłu)

Pojemność przestrzeni bagażowej maks. po złożeniu kanapy (dm3): 1498



Aby uzyskać więcej informacji na temat pojazdu i ceny, skontaktuj się z doradcą handlowym. Prezentowane zdjęcia pojazdu i akcesoriów mają charakter poglądowy. Kolory i niektóre zewnętrzne lub wewnętrzne elementy mogą różnić się od rzeczywistych. Parametry techniczne, wyposażenie, ceny i specyfikacja pojazdów, a także ceny części zamiennych i akcesoriów oraz koszty usług serwisowych, mogą ulegać zmianom i są aktualizowane. Podane informacje nie stanowią oferty w rozumieniu art. 66 i kolejnych Kodeksu cywilnego, a także nie stanowią zaproszenia do rokowań. Indywidualne uzgodnienie właściwości, specyfikacji i ceny pojazdu, części zamiennych lub akcesoriów oraz czasu i sposobu ich dostawy następuje w umowie zawieranej u Autoryzowanych Partnerów

ZNAJDŹ SWOJĄ SPERSONALIZOWANĄ KONFIGURACJĘ

W INTERNECIE <https://www.renault.pl/>

[C3GQAD](#)

- Skanując swój QR kod

U DEALERA

- Podając doradcy handlowemu kod swojej konfiguracji : C3GQAD

Upon delivery, the vehicle's user manual is made available to the Customer in digital format. The instructions for use in paper format are available to order in After Sales


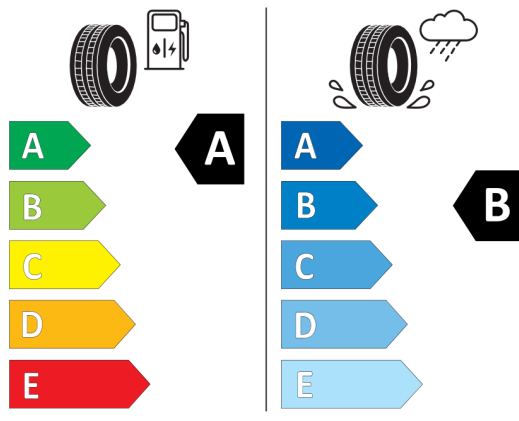


Nieźróźnicowane półoźenie przód/tył



Continental 0313612

215/55 R 18 95 H C1



2020/740

*W związku ze specyfiką procesu produkcyjnego wybranego modelu, pokazujemy etykiety wszystkich opon możliwych do zamontowania.