



RENAULT MASTER TO Podwozie FWD EXTRA 3,5T L3 2.3 dCi 165 E-VI

Silnik: Energy dCi 165

Pojemność skokowa (cm³): 2299

Rodzaj paliwa: olej napędowy

Rodzaj skrzyni biegów: manualna





Opcje i akcesoria



Tapicerka

tapicerka materiałowa
Kompo



Kolor

biały mineral



Opony

Koła stalowe 16"

Inne opcje

lusterka zewnętrzne o wydłużonych
ramionach

regulator ogranicznik prędkości

zbiornik paliwa 105 l

światła przeciwmgłowe

Wyposażenie skonfigurowanego pojazdu

WYGLĄD

kołpaki ozdobne Mini - (dla wersji FWD)
stalowe obręcze kół 16"

BEZPIECZEŃSTWO - ADAS - SPECJALISTYCZNE

centralny zamek

kluczyk centralnego zamka ze
sterowaniem przez fale radiowe
alternator 185A

lusterka zewnętrzne regulowane
elektrycznie

czujnik światła i czujnik deszczu

światła do jazdy dziennej LED

koło zapasowe standardowe, opona letnia



system kontroli trakcji ESC
pasy przednie skrajne z regulacją wysokości
poduszka powietrzna kierowcy
system wspomagania nagłego hamowania bez tachografu
wskaźnik zmiany biegu
sygnalizacja niezapiętych pasów bezpieczeństwa (kierowca i pasażerowie)

MULTIMEDIA

radioodtwarzacz z DAB

KOMFORT - KABINA KIEROWCY

klimatyzacja manualna
filtr przeciwpyłkowy

wyłożenie przegrody działowej od strony kabiny pasażerskiej wykładziną
wielofunkcyjna kanapa ze składanym oparciem (stolik obrotowy) i schowkiem w siedzisku
fotel kierowcy z regulacją pochylenia oparcia i lędźwiową
stała ścianka działowa z oknem
wysuwany schowek na rękawiczki EASY LIFE
wysuwany stolik EASY LIFE pod komputer z uchwytem na kubek
otwarty schowek na konsoli centralnej
tapicerka materiałowa Kompo
czynnik klimatyzacji R134A
szyby przednie elektryczne z włącznikiem impulsowym po stronie kierowcy
podłokietnik przedni

Dane techniczne

Pojemność (l)

Pojemność zbiornika paliwa (l): 105

Rodzaj nadwozia:

Podwozie z pojedynczą kabiną

Zużycie i emisja spalin WLTP

Zużycie paliwa cykl mieszany ważony WLTP (l/100 km): AT

Emisja CO₂ g/km WLTP: 344

Zużycie paliwa cykl mieszany WLTP (l/100 km): 13.1

Układ hamulcowy

Hamulce tylne (typ, średnica): DV-305

Hamulce przednie (typ, średnica): DV-302

Układ napędowy

Typ napędu: Przedni

Koła i opony

Ogumienie standardowe przednie/tylne: 225/65R16

Wersja

Liczba drzwi: 2

Masa (kg)

Ładowność: 1574

Maksymalna masa całkowita pojazdu: 3500



Maksymalna masa całkowita zespołu pojazdów:	bd
Maksymalna masa przyczepy z hamulcem:	2500
Maksymalna masa przyczepy bez hamulca:	750

Wysokość całkowita:	2258
Szerokość całkowita z lusterkami zewnętrznymi:	2470
Zwis tylny:	1775
Długość całkowita:	6320
Rozstaw osi:	4332
Zwis przedni:	869
Prześwit pojazdu:	166

Silnik

Typ silnika:	M9T
Pojemność skokowa (cm3):	2299
Liczba cylindrów:	4
Ilość zaworów:	16
Moc maksymalna kW (KM):	121 (165)
Maksymalny moment obrotowy Nm:	380
Typ wtrysku paliwa:	bezpośredni Common Rail
Rodzaj paliwa:	olej napędowy
Filtr cząstek stałych:	FAP
Norma emisji spalin:	EURO VI
Procedura homologacji:	1

Typ techniczny

Liczba miejsc siedzących:	3
Typ techniczny:	VBUM00AE6EV013H3TC

Skrzynia biegów

Liczba biegów do przodu:	6
Rodzaj skrzyni biegów:	manualna

Aerodynamika

Poziom hałasu przy 50 km/h (dB):	71.0
---	------

Wymiary

Szerokość całkowita:	2070
Wysokość części ładunkowej:	0

Pojemność (m3/dm3)

Objętość ładunkowa w m3/dm3:	0
-------------------------------------	---

Aby uzyskać więcej informacji na temat pojazdu i ceny, skontaktuj się z doradcą handlowym. Prezentowane zdjęcia pojazdu i akcesoriów mają charakter poglądowy. Kolory i niektóre zewnętrzne lub wewnętrzne elementy mogą różnić się od rzeczywistych. Parametry techniczne, wyposażenie, ceny i specyfikacja pojazdów, a także ceny części zamiennych i akcesoriów oraz koszty usług serwisowych, mogą ulegać zmianom i są aktualizowane. Podane informacje nie stanowią oferty w rozumieniu art. 66 i kolejnych Kodeksu cywilnego, a także nie stanowią zaproszenia do rokowań. Indywidualne uzgodnienie właściwości, specyfikacji i ceny pojazdu, części zamiennych lub akcesoriów oraz czasu i sposobu ich dostawy następuje w umowie zawieranej u Autoryzowanych Partnerów

ZNAJDŹ SWOJĄ SPERSONALIZOWANĄ KONFIGURACJĘ

W INTERNECIE <https://www.renault.pl/>

[OS96ZM](#)



- Skanując swój QR kod

U DEALERA

- Podając doradcy handlowemu kod swojej konfiguracji : OS96ZM

Upon delivery, the vehicle's user manual is made available to the Customer in digital format. The instructions for use in paper format are available to order in After Sales

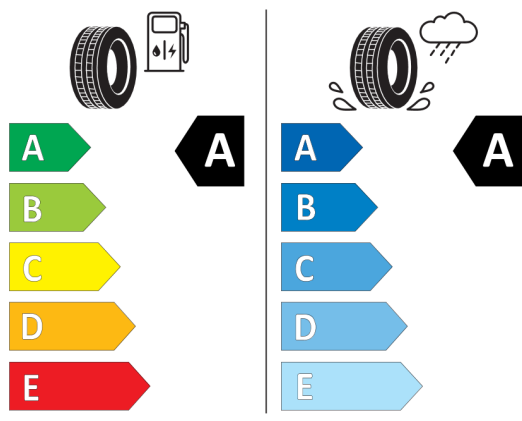


Nieźróźnicowane półoźenie przód/tył



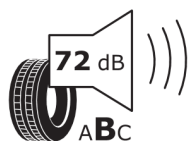
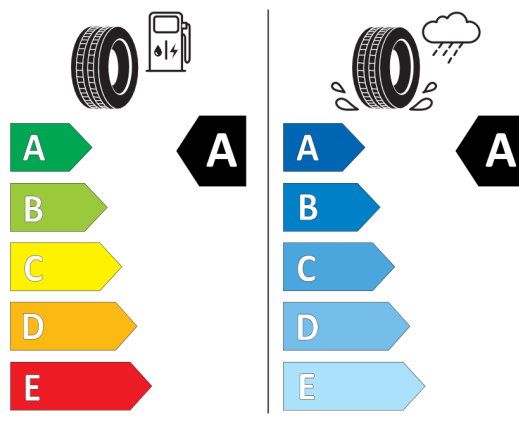
Continental 0451608

225/65 R 16 C 112/110 T C2




BRIDGESTONE 12709

225/65 R16 C 8 PR 112/110 T C2



2020/740



2020/740

*W zwiąźku ze specyfiką procesu produkcyjnego wybranego modelu, pokazujemy etykiety wszystkich opon możliwych do zamontowania.