





## RENAULT SYMBIOZ iconic E-Tech full hybrid 145

**Silnik:** E-Tech full hybrid 145 km

**Pojemność skokowa (cm<sup>3</sup>):** 1598


**Rodzaj paliwa:** benzyna / HEV

**Rodzaj skrzyni biegów:** automatyczna






## Opcje i akcesoria



### Tapicerka

tapicerka wykonana z materiału Aelis z przeszyciami w kolorze ciepłego tytanu



### Kolor

niebieski mercure



### Opony

felgi aluminiowe 19",  
wzór pulsar

### Inne opcje

dach szklany panoramiczny solarbay®  
koło zapasowe dojazdowe  
system multimedialny openR link 10,4" z  
nawigacją, z nagłośnieniem Harman  
Kardon

## Wyposażenie skonfigurowanego pojazdu

### WYGLĄD

jednokolorowe nadwozie  
klamki drzwi w kolorze nadwozia

felgi aluminiowe 19"  
wzór felgi aluminiowej 19" pulsar  
lusterka w kolorze czarnym



## MULTIMEDIA

mapa Europy wersja standardowa  
system multi-sense  
aktualizacja oprogramowania over the air  
ładowarka indukcyjna do smartfona  
antena w kształcie płetwy rekina  
cyfrowy wyświetlacz wskaźników i zegarów  
10,25"

## KOMFORT I WNĘTRZE

szyby przednie regulowane elektrycznie z  
włącznikiem impulsowym  
szyby tylne regulowane elektrycznie z  
włącznikiem impulsowym  
wyjmowana podłoga bagażnika  
lusterka boczne elektrycznie składane i  
sterowane, podgrzewane, z czujnikiem  
temperatury zewnętrznej  
karta Renault Hands Free  
kanapa tylna przesuwana, dzielona w  
układzie 1/3 - 2/3  
kierownica pokryta miękką skórą  
ekologiczną  
fotel kierowcy i pasażera z regulacją  
elektryczną wysokości/wzdłużną/oparcia  
elektrycznie bezdotykowo podnoszona  
klapa bagażnika easy trunk access  
centralny zamek  
konsola pływająca  
zagłówki na tylnej kanapie  
tapicerka wykonana z materiału Aelis z  
przeszyciami w kolorze ciepłego tytanu

## WIDOCZNOŚĆ I OŚWIETLENIE

szyby tylna i boczne przyciemniane  
lusterko bezramkowe  
oświetlenie sufitowe LED, lusterka w  
osłonie przeciwsłonecznej z  
oświetleniem + uchwyt na bilet

oświetlenie tablicy rejestracyjnej  
tylne światła LED+ światła stop LED  
światła do jazdy dziennej LED  
czujnik deszczu

## PROWADZENIE POJAZDU

system hands free parking (HFP)  
inteligentny aktywny regulator prędkości  
stop&go (i-ACC) dla wersji E-Tech full  
hybrid  
system wspomagania wyjeżdżania z  
miejsca parkingowego tyłem (RCTA) z  
systemem wspomagania nagłego ha  
kamera 360°  
system kontroli martwego pola (BSW)  
active driver assist  
aktywny regulator prędkości (ACC)  
system kontroli zmęczenia kierowcy  
(DDAW)  
funkcja inteligentnej zmiany prędkości  
(ISA)  
system wspomagania ruszania pod górę  
automatyczny hamulec postojowy z  
funkcją Auto-Hold

## OGRZEWANIE I WENTYLACJA

klimatyzacja automatyczna  
fotele przednie podgrzewane  
kierownica podgrzewana  
przednia szyba podgrzewana

## BEZPIECZEŃSTWO

ABS  
funkcja połączenia alarmowego e-Call  
poduszki powietrzne kierowcy i pasażera  
poduszki powietrzne z możliwością  
odłączenia  
kurtyny powietrzne  
sygnał niezapiętych pasów



możliwość dezaktywowania systemów ADAS  
aktywny system wspomagania nagłego hamowania z funkcją wykrywania pieszych i rowerzystów  
system kontroli bezpiecznej odległości  
system awaryjnego utrzymywania pasa ruchu (ELKA)

fabryczne ograniczenie prędkości do 180 km/h  
mocowania fotelików ISOFIX  
funkcja bezpiecznego wysiadania (OSE)  
przygotowanie do instalacji alkomatu  
system wspomagania nagłego hamowania

## Dane techniczne

### Pojemność zbiornika paliwa (l)

pojemność zbiornika paliwa (l): 48

### Bateria i ładowanie

pojemność akumulatora: 230 V  
napięcie nominalne: 1,2 kWh

### Zużycie paliwa i emisja spalin WLTP

Emisja CO2 cykl mieszany WLTP (g/km): 106  
Zużycie paliwa cykl mieszany WLTP (l/100 km): 4.7

### Osiągi

Prędkość maksymalna (km/h): 170  
1000 m ze startu zatrzymanego (s): 32,6  
400 m ze startu zatrzymanego (s): 17,9  
Przyspieszenie 0-100 km/h (s): 10,6

### Układ napędowy

Rodzaj napędu: 4x2

### Typ nadwozia

Liczba drzwi: 5  
Rodzaj nadwozia: SUV

### Układ kierowniczy

Średnica zawracania (m): 11,1

### Układ hamulcowy

Hamulce tylne (typ, średnica): tarcze D296x26  
Hamulce przednie (typ, średnica): tarcze 260

### Koła i opony

Opony standardowe: felgi aluminiowe 19", wzór pulsar

### Dopuszczalna masa całkowita

Maksymalna masa całkowita zespołu pojazdów (kg): 2675  
Maksymalna masa przyczepy bez hamulca (kg): 745  
Maksymalna masa przyczepy z hamulcem (kg): 750  
Maksymalna ładowność (kg): 374



<b>Minimalna masa pojazdu gotowego do jazdy (bez opcji) (kg):</b>	1423	<b>Szerokość całkowita z lusterkami zewnętrznymi:</b>	2004
<b>Maksymalna masa całkowita pojazdu (kg):</b>	1925	<b>Szerokość dolnej części bagażnika:</b>	1012
		<b>Rozstaw osi:</b>	2638
		<b>Prześwit pojazdu:</b>	169

## Silnik

<b>Liczba zaworów:</b>	16
<b>Procedura homologacji:</b>	1
<b>Moc maksymalna kW (KM):</b>	105 (145)
<b>Protokół homologacji:</b>	1
<b>Maksymalny moment obrotowy w Nm:</b>	250
<b>Rodzaj paliwa:</b>	benzyna / HEV
<b>Liczba cylindrów:</b>	4
<b>Norma emisji spalin:</b>	Euro 6d full
<b>Pojemność skokowa (cm3):</b>	1598

## Wymiary

<b>Zwis przedni:</b>	892
<b>Wysokość pojazdu nieobciążonego z relingami (mm):</b>	1575
<b>Długość całkowita:</b>	4413
<b>Szerokość całkowita:</b>	1797
<b>Wysokość bez obciążenia z otwartą klapą tylną:</b>	2076
<b>Zwis tylny:</b>	890
<b>Wysokość całkowita:</b>	1575

## Typ techniczny

<b>Typ techniczny:</b>	RJBDH2N44WB32A500E
<b>Liczba miejsc siedzących:</b>	5

## Skrzynia biegów

<b>Rodzaj skrzyni biegów:</b>	automatyczna
<b>Liczba biegów do przodu:</b>	14

## Aerodynamika

<b>Poziom hałasu przy 50 km/h (dB):</b>	67
---	----

## Pojemność bagażnika (dm3 VDA)

<b>Pojemność przestrzeni bagażowej min. (dm3):</b>	548 (434 przy przesuniętej kanapie maksymalnie do tyłu)
<b>Pojemność przestrzeni bagażowej maks. po złożeniu kanapy (dm3):</b>	1498

Aby uzyskać więcej informacji na temat pojazdu i ceny, skontaktuj się z doradcą handlowym. Prezentowane zdjęcia pojazdu i akcesoriów mają charakter poglądowy. Kolory i niektóre zewnętrzne lub wewnętrzne elementy mogą różnić się od rzeczywistych. Parametry techniczne, wyposażenie, ceny i specyfikacja pojazdów, a także ceny części zamiennych i akcesoriów oraz koszty usług serwisowych, mogą ulegać zmianom i są aktualizowane. Podane informacje nie stanowią oferty w rozumieniu art. 66 i kolejnych Kodeksu cywilnego, a także nie stanowią zaproszenia do rokowań. Indywidualne uzgodnienie właściwości, specyfikacji i ceny pojazdu, części zamiennych lub akcesoriów oraz czasu i sposobu ich dostawy następuje w umowie zawieranej u Autoryzowanych Partnerów


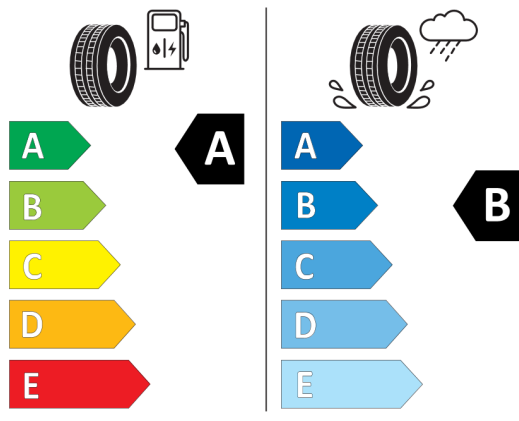


## Nieźróźnicowane poźózenie przód/tył



MICHELIN 443633

225/45R19 92 V C1



2020/740

\*W zwiąźku ze specyfiką procesu produkcyjnego wybranego modelu, pokazujemy etykiety wszystkich opon możliwych do zamontowania.